

COLEGIO DE ESTUDIOS CIENTIFICOS Y TECNOLOGICOS DEL ESTADO DE BAJA CALIFORNIA



ESTADO DE SITUACION FINANCIERA AL 31 DE DICIEMBRE DE 2014
(Moneda Nacional en miles de pesos)

	2014	2013		2014	2013
ACTIVO			PASIVO		
Activo Circulante	\$ 320,285,017.41	\$ 277,974,194.04	Activo Circulante	\$ 262,405,932.63	\$ 223,690,340.50
111 Efectivo y Equivalentes	5,847,678.55	2,674,896.90	Cuentas por Pagar a Corto Plazo	80,691,758.77	41,943,060.35
1111 Efectivo	15,000.00	15,000.00	Servicios Personales por Pagar a Corto Plazo	40,040,792.69	23,053,266.55
1112 Bancos/Tesoreria	5,209,029.78	1,996,770.85	Proveedores por Pagar a Corto Plazo	3,998,507.99	2,001,820.29
1114 Inversiones Temporales (Hasta por 3 meses)	29,950.13	0.40	Retenciones y Contribuciones por Pagar a Corto Plazo	27,223,921.47	16,788,628.15
1115 Fondos con Afectación Especifica	5,255.54		Devoluciones de la Ley de Ingresos por pagar a Corto Plazo	400.00	
1116 Depósitos de Fondos de Terceros en Garantía y/o Administración	588,443.40	663,125.65	Otras cuentas por pagar A Corto Plazo	9,428,936.62	99,345.40
			Fondos y Bienes de Terceros en Garantía y/o Administraciones Corto Plazo	175,300.00	250,800.00
1119			Fondos en Administración a Corto Plazo	175,300.00	250,800.00
112 Derechos a Recibir Efectivo o Equivalentes	\$ 312,124,744.34	274,086,588.19	Otros Pasivos a Corto Plazo	181,538,873.86	181,496,480.11
1122 Cuentas por Cobrar a Corto Plazo	311,547,606.03	273,977,763.09	Ingresos por clasificar	177,880,313.86	177,837,920.11
1123 Deudores Diversos por Cobrar a Corto Plazo	496,177.76	106,775.10	Otros Pasivos Circulantes	3,658,560.00	\$ 3,658,560.00
1129 Otros Derechos a Recibir Efectivo o Equivalentes a Corto Plazo	80,960.55		Pasivo No Circulante	2,069.95	
113 Derechos a Recibir Bienes o Servicios	\$ 283,092.12	1,212,758.00	Cuentas por Pagar a Largo Plazo	2,069.95	
1131 Anticipo a Proveedores por Adquisición de Bienes y Prestación de Servicios a Corto Plazo	23,414.67	23,414.67	TOTAL PASIVO	262,408,002.58	223,690,340.50
1132 Anticipo a Proveedores por Adquisición de Bienes Inmuebles y Muebles a Corto Plazo		924,303.07			
1139 Otros Derechos a Recibir Bienes o Servicios a Corto Plazo	259,677.45	265,041.21			
115 Almacenes	\$ 2,027,502.40		HACIENDA PUBLICA/ PATRIMONIO		
1151 Almacén de Materiales y Suministros de Consumo	2,027,502.40		HACIENDA PUBLICA PATRIMONIO CONTRIBUIDO	\$ 4,479,270.26	
12 Activo No Circulante	\$ 394,342,335.68	386,819,243.04	Donaciones de Capital	\$ 4,479,270.26	
122 Derechos a recibir Efectivo o Equivalentes a Largo Plazo	\$ 401,341.55	401,341.55	Estatal	\$ 4,479,270.26	
1222 Deudores Diversos a Largo Plazo	401,341.55	401,341.55	Hacienda Pública/Patrimonio Generado	\$ 447,708,805.64	\$ 441,103,096.58
123 Bienes Inmuebles, Infraestructura y Construcciones en Proceso	\$ 285,366,745.70	285,366,745.70	Resultados del Ejercicio (Ahorro/Desahorro)	6,605,709.06	342,738,931.22
1231 Terrenos	137,999,078.64	137,078.64	Resultados de Ejercicios Anteriores	6,605,709.06	342,738,931.22
1233 Edificios No Habitacionales	147,367,667.06	147,367,667.06	Resultados de Ejercicios Anteriores	441,103,096.58	98,364,165.36
124 Bienes Muebles	\$ 104,656,972.99	97,226,725.79	Resultados de Ejercicios Anteriores	441,103,096.58	98,364,165.36
1241 Mobiliario y Equipo de Administración	44,768,658.48	42,363,047.88	Rectificación de Resultados de Ejercicios Anteriores	\$ 29,274.62	\$ -
1242 Mobiliario y Equipo Educativo y Recreativo	37,648,351.61	35,774,125.40	Cambios por errores contables	29,274.62	-
1243 Equipo e Instrumental Médico y de Laboratorio	90,469.04	16,136.50	TOTAL PATRIMONIO	\$ 452,217,350.52	\$ 441,103,096.58
1244 Equipo de Transporte	9,249,324.20	9,249,324.20			
1246 Maquinaria, Otros Equipos y Herramientas	12,987,731.24	9,824,091.81			
1247 Colecciones, Obras de Arte y Objetos Valiosos	3,640.00				
1448 Activos Biológicos	91,201.58				
125 Activos Intangibles	\$ 3,917,275.44	3,824,430.00			
1251 Software	3,917,275.44	3,824,430.00			
TOTAL ACTIVO	\$ 714,625,353.09	\$ 664,793,437.08	TOTAL PASIVO + PATRIMONIO	\$ 714,625,353.09	\$ 223,690,340.50

CUENTAS DE ORDEN CONTABLES	2014	2013
7631004 Comodato de Equipo Audiovisual	\$4,556,683.20	\$4,556,683.20
7631007 Comodato de Equipo de Administración	920,207.20	920,207.20
7631003 Comodato de Equipo de Cómputo	5,959,451.80	5,959,451.80
7631007 Comodato de Maquinaria y Otros Equipos	10,531,751.24	10,531,751.24
7411001 DEMANDA JUDICIAL EN PROCESO	10,017,388.61	8,897,119.90
7611001 EDIFICIOS NO HABITACIONALES	196,733,414.41	196,733,414.41
7611007 TERRENOS	160,797,923.97	160,797,923.97

CUENTAS DE ORDEN PRESUPUESTARIAS	2014	2013
Ley de Ingresos Estimada		
Ley de Ingresos por Ejecutar	\$ 534,932,287.86	
Modificaciones a la Ley de Ingresos Estimada		
Ley de Ingresos Devengada	527,062,692.00	
Ley de Ingresos Recaudada		
Presupuesto de Egresos Aprobado	425,767,798.00	
Presupuesto de Egresos por Ejercer	536,929,056.00	
Modificaciones al Presupuesto de Egresos Aprobado	111,164,469.00	
Presupuesto de Egresos Comprometido	529,162,246.00	
Presupuesto de Egresos Devengado	523,358,839.00	
Presupuesto de Egresos Ejercido	515,138,203.00	
Presupuesto de Egresos Pagado	515,138,203.00	

C. P. RICARDO VARGA RAMIREZ
DIRECTOR DE ADMON. Y FINANZAS

C. P. JOSE LUIS KATO LIZARDI
DIRECTOR GENERAL




COLEGIO DE ESTUDIOS CIENTIFICOS Y TECNOLOGICOS DEL ESTADO DE BAJA CALIFORNIA

ESTADO DE CAMBIOS EN LA SITUACION FINANCIERA AL 31 DE DICIEMBRE DE 2014
(Moneda Nacional en miles de pesos)




Concepto	Origen	Aplicación	Concepto	Origen	Aplicación
ACTIVO	929,666	50,761,582	PASIVO	38,793,162	75,500
Activo Circulante	929,666	43,238,490	Pasivo Circulante	38,791,092	75,500
Efectivo y Equivalentes	0	3,172,782	Cuentas por Pagar a Corto Plazo	38,748,698	0
Derechos a Recibir Efectivo o Equivalentes	0	38,038,206	Documentos por Pagar a Corto Plazo	0	0
Derechos a Recibir Bienes o Servicios	929,666	0	Porción a Corto Plazo de la Deuda Pública a Largo Plazo	0	0
Inventarios	0	0	Títulos y Valores a Corto Plazo	0	0
Almacenes	0	2,027,502	Pasivos Diferidos a Corto Plazo	0	0
Estimación por Pérdida o Deterioro de Activos Circulantes	0	0	Fondos y Bienes de Terceros en Garantía y/o Administración a Corto Plazo	0	75,500
Otros Activos Circulantes	0	0	Provisiones a Corto Plazo	0	0
Activo No Circulante	0	7,523,092	Otros Pasivos a Corto Plazo	42,394	0
Inversiones Financieras a Largo Plazo	0	0	Pasivo No Circulante	2,070	0
Derechos a Recibir Efectivo o Equivalentes a Largo Plazo	0	0	Cuentas por Pagar a Largo Plazo	2,070	0
Bienes Inmuebles, Infraestructura y Construcciones en Proceso	0	0	Documentos por Pagar a Largo Plazo	0	0
Bienes Muebles	0	7,430,248	Deuda Pública a Largo Plazo	0	0
Activos Intangibles	0	92,845	Pasivos Diferidos a Largo Plazo	0	0
Depreciación, Deterioro y Amortización Acumulada de Bienes	0	0	Fondos y Bienes de Terceros en Garantía y/o en Administración a Largo Plazo	0	0
Activos Diferidos	0	0	Provisiones a Largo Plazo	0	0
Estimación por Pérdida o Deterioro de Activos no Circulantes	0	0	HACIENDA PÚBLICA/ PATRIMONIO	12,045,771	931,517
Otros Activos no Circulantes	0	0	Hacienda Pública/Patrimonio Contribuido	4,479,270	0
			Aportaciones	0	0
			Donaciones de Capital	4,479,270	0
			Actualización de la Hacienda Pública / Patrimonio	0	0
			Hacienda Pública/Patrimonio Generado	7,566,501	931,517
			Resultados del Ejercicio (Ahorro / Desahorro)	0	931,517
			Resultados de Ejercicios Anteriores	7,537,226	0
			Revalúos	0	0
			Reservas	0	0
			Rectificaciones de Resultados de Ejercicios Anteriores	29,275	0
			Exceso o Insuficiencia en la Actualización de la Hacienda Pública/Patrimonio	0	0
			Resultado por Posición Monetaria	0	0
			Resultado por Tenencia de Activos no Monetarios	0	0


C.P. RICARDO VARGAS RAMIREZ
DIRECTOR DE ADMINISTRACIÓN


C.P. JOSE LUIS KATO LIZARDI
DIRECTOR GENERAL

	2014	2013
INGRESOS Y OTROS BENEFICIOS		
41 Ingresos de Gestión	\$ 36,242,061.16	\$53,521,716.00
414 Derechos	-	-
4141 Derechos por el Uso, Goce, Aprovechamiento o Explotación de Bienes de Dominio Público	-	-
415 Productos Tipo Corriente	-	-
4159 Otros Productos que Generan Ingresos Corrientes	-	-
416 Aprovechamientos de Tipo Corriente	-	-
4163 Indemnizaciones	-	-
417 Ingresos por Venta de Bienes y Servicios	36,242,061.16	53,521,716.00
4173 Ingresos por Venta de Bienes y Servicios de Organismos Descentralizados	36,242,061.16	53,521,716.00
42 Participaciones, Aportaciones, Transferencias, Asignaciones, Subsidios y Otras Ayudas	\$ 490,712,324.52	\$430,454,553.00
422 Transferencias, Asignaciones, Subsidios y Otras ayudas	490,712,324.52	430,454,553.00
4221 Transferencias Internas y Asignaciones al Sector Público	490,712,324.52	430,454,553.00
43 Otros Ingresos y Beneficios	108,244.21	359,339.00
431 Ingresos Financieros	108,244.21	359,339.00
4311 Intereses Ganados de Valores, Créditos, Bonos y Otros	108,244.21	359,339.00
TOTAL INGRESOS	\$ 527,062,629.89	\$484,335,608.00
GASTOS Y OTRAS PÉRDIDAS		
51 Gastos de Funcionamiento	\$518,437,577.90	\$473,149,253.06
511 Servicios Personales	\$462,887,706.82	\$416,240,982.74
5111 Remuneraciones al Personal de Carácter Permanente	258,583,433.00	\$227,920,767.09
5112 Remuneraciones al Personal de Carácter Transitorio	424,664.11	\$410,051.03
5113 Remuneraciones Adicionales y Especiales	102,842,984.98	\$87,565,380.56
5114 Seguridad Social	44,654,979.66	\$52,177,536.69
5115 Otras Prestaciones Sociales y Económicas	19,164,217.71	\$48,167,247.37
5116 Pago de Estímulos a Servidores Públicos	37,217,427.36	
512 Materiales y Suministros	\$9,838,585.04	\$9,255,946.65
5121 Materiales de Administración, Emisión de Documentos y Artículos Oficiales	3,409,157.23	\$3,828,365.98
5122 Alimentos y Utensilios	663,685.17	\$472,285.16
5124 Materiales y Artículos de Construcción y de Reparación	1,905,179.86	\$1,344,911.60
5125 Productos Químicos, Farmacéuticos y de Laboratorio	358,810.96	\$287,347.05
5126 Combustibles, Lubricantes y Aditivos	2,185,900.19	\$2,160,830.73
5127 Vestuario, Blancos, Prendas de Protección y Artículos Deportivos	613,718.79	\$312,556.98
5129 Herramientas, Refacciones y Accesorios Menores	702,132.84	\$849,649.15
513 Servicios Generales	\$45,711,286.04	\$47,652,323.67
5131 Servicios Básicos	17,615,878.54	\$15,318,964.26
5132 Servicios de Arrendamiento	2,111,482.19	\$2,255,376.07
5133 Servicios Profesionales, Científicos y Técnicos y Otros Servicios	10,829,267.64	\$12,518,936.07
5134 Servicios Financieros, Bancarios y Comerciales	1,488,555.08	\$1,514,776.05
5135 Servicios de Instalación, Reparación, Mantenimiento y Conservación	1,886,684.68	\$4,780,490.45
5136 Servicios de Comunicación Social y Publicidad	233,337.64	\$263,187.17
5137 Servicios de Traslado y Viáticos	2,233,148.03	\$1,802,200.32
5138 Servicios Oficiales	1,125,057.16	\$1,005,563.36
5139 Otros Servicios Generales	8,187,875.08	\$8,192,829.92
52 Transferencias, Asignaciones, Subsidios y Otras Ayudas	\$2,019,342.93	\$3,649,129.00
524 Ayudas Sociales	2,019,342.93	\$3,649,129.15
5241 Ayudas Sociales a Persona	2,019,342.93	\$3,649,129.15
TOTAL GASTOS	\$520,456,920.83	\$476,798,382.06
TOTAL AHORRO/DESAHORRO	\$ 6,605,709.06	\$7,537,225.94


C.P. RICARDO VARGAS RAMIREZ
DIRECTOR DE ADMON. Y FINANZAS


C.P. JOSE LUIS KATO LIZARDI
DIRECTOR GENERAL

(Moneda Nacional en miles de pesos)

Concepto	2014	2013	Concepto	2014	2013
Flujos de Efectivo de las Actividades de Gestión			Flujos de Efectivo de las Actividades de Inversión		
Origen	527,062,630	0	Origen	5,438,212	0
Impuestos	0	0	Bienes Inmuebles, Infraestructura y Construcciones en Proceso	0	0
Cuotas y Aportaciones de Seguridad Social	0	0	Bienes Muebles	0	0
Contribuciones de mejoras	0	0	Otros Orígenes de Inversión	5,438,212	0
Derechos	0	0	Aplicación	47,588,801	0
Productos de Tipo Corriente	0	0	Bienes inmuebles, Infraestructura y Construcciones en Proceso	0	0
Aprovechamientos de Tipo Corriente	0	0	Bienes Muebles	7,430,247	0
Ingresos por Venta de Bienes y Servicios	36,242,061	0	Otras Aplicaciones de Inversión	40,158,554	0
Ingresos no Comprendidos en las Fracciones de la Ley de Ingresos	0	0	Flujos Netos de Efectivo por Actividades de Inversión	-42,150,589	0
Causados en Ejercicios Fiscales Anteriores Pendientes de Liquidación	0	0			
Participaciones y Aportaciones	0	0	Flujo de Efectivo de las Actividades de Financiamiento		
Transferencias, Asignaciones y Subsidios y Otras Ayudas	490,712,325	0	Origen	38,717,662	0
Otros Orígenes de Operación	108,244	0	Endeudamiento Neto	0	0
Aplicación	520,456,921	0	Interno	0	0
Servicios Personales	462,887,707	0	Externo	0	0
Materiales y Suministros	9,838,585	0	Otros Orígenes de Financiamiento	38,717,661.65	0
Servicios Generales	45,711,286	0	Aplicación	0	0
Transferencias Internas y Asignaciones al Sector Público	0	0	Servicios de la Deuda	0	0
Transferencias al resto del Sector Público	0	0	Interno	0	0
Subsidios y Subvenciones	0	0	Externo	0	0
Ayudas Sociales	2,019,343	0	Otras Aplicaciones de Financiamiento	0	0
Pensiones y Jubilaciones	0	0	Flujos netos de Efectivo por Actividades de Financiamiento	38,717,662	0
Transferencias a Fideicomisos, Mandatos y Contratos Análogos	0	0			
Transferencias a la Seguridad Social	0	0	Incremento/Disminución Neta en el Efectivo y Equivalentes al	3,172,782	0
Donativos	0	0			
Transferencias al Exterior	0	0	Efectivo y Equivalente al Efectivo al Inicio del Ejercicio	2,674,896.90	2,674,896.90
Participaciones	0	0	Efectivo y Equivalente al Efectivo al Final del Ejercicio	5,847,678.55	2,674,896.90
Aportaciones	0	0			
Convenios	0	0			
Otras Aplicaciones de Operación	0	0			
Flujos Netos de Efectivo por Actividades de Operación	6,605,709	0			

C.P. RICARDO VALENTÍN SÁNCHEZ
DIRECTOR DE ADMINISTRACIÓN Y FINANZAS

C.P. JOSÉ LUIS MATO LIZARDI
DIRECTOR GENERAL




COLEGIO DE ESTUDIOS CIENTIFICOS Y TECNOLOGICOS
 DEL ESTADO DE BAJA CALIFORNIA
 ESTADO DE VARIACIONES EN LA HACIENDA PUBLICA
 DEL 01 DE ENERO AL 31 DE DICIEMBRE DE 2014
 (Moneda Nacional en miles de pesos)



Concepto Concepto	Patrimonio contribuido	Patrimonio Generado ejercicios Anteriores	Patrimonio Generado del ejercicio	Cambios en el Patrimonio	Total
Resultado de Ejercicios Anteriores					-
Rectificaciones de Ejercicios Anteriores					-
Resultado del Ejercicio del Año Anterior		\$441,103,096.58		\$	441,103,096.58
Aportaciones de Patrimonio					-
Donaciones de Patrimonio	\$4,479,270.26		\$4,479,270.26		4,479,270.26
Actualizaciones de Patrimonio					-
Resultado de Ejercicio		\$0.00	6,605,709.06		6,605,709.06
Revalúos					-
Reservas					-
Exceso o Insuficiencia por Posición Monetaria					-
Exceso o Insuficiencia para tenencia de Activos No Monetarios					-
Rectificación de Ejercicios Anteriores			29,274.62		29,274.62
Total	\$4,479,270.26	\$441,103,096.58	\$ 11,114,253.94	\$ -	\$ 452,217,350.52


 C.P. RICARDO VARGAS RAMIREZ
 DIRECTOR DE ADMON. Y FINANZAS


 C.P. JOSE LUIS KATO LIZARDI
 DIRECTOR GENERAL