

# GOBIERNO DEL ESTADO DE BAJA CALIFORNIA

## SECRETARIA DE PLANEACION Y FINANZAS

### FORMATO DE METAS DE INDICADORES DE LOS PROGRAMAS 2015

CÓDIGO 72 - CECYTE

FOLIO:

00002

PROGRAMA: 003 - GESTIÓN Y CONDUCCIÓN DE LA POLÍTICA INSTITUCIONAL

INDICADOR	META 2015	UNIDAD DE MEDIDA	PERIODICIDAD	QUE MIDE	RESULTADO
CONTRIBUCIÓN DEL CECYTE A LA COBERTURA EN EDUCACIÓN MEDIA SUPERIOR EN EL ESTADO	12.6	PORCENTAJE	ANUAL	EL PORCENTAJE DE JÓVENES MATRICULADOS EN EL COLEGIO, EN RELACIÓN CON AQUELLOS QUE TIENEN LA EDAD NORMATIVA (16-18 AÑOS) PARA CURSAR EL NIVEL DE EDUCACIÓN MEDIA SUPERIOR.	13.95

**GOBIERNO DEL ESTADO DE BAJA CALIFORNIA**  
**SECRETARIA DE PLANEACION Y FINANZAS**  
 AVANCE DEL CUARTO TRIMESTRE

FIS-AI

**CODIGO** 72 CECYTE  
**PROGRAMA:** 003 GESTIÓN Y CONDUCCIÓN DE LA POLÍTICA INSTITUCIONAL

**FOLIO:** 00003

**SUBPROGRAMA:** 01 GESTIÓN INSTITUCIONAL

**UNIDAD RESPONSABLE:** 100 DIRECCIÓN GENERAL

**ACTIVIDAD INSTITUCIONAL**

80 DIRIGIR UNA POLÍTICA INSTITUCIONAL

**ESTRATEGIAS DEL PLAN ESTATAL DE DESARROLLO 2014 - 2019:**

- 4.2.2.5 Impulsar una cultura de la evaluación en diversos actores educativos y en otros actores de la sociedad interesados en la calidad de la educación.
- 4.2.2.3 Asegurar la pertinencia y calidad de los programas educativos en los alumnos y el reconocimiento externo, promoviendo la certificación de procesos y la acreditación de programas.

LOCALIDAD	META	UNIDAD DE MEDIDA	CANTIDAD		METAS ESPERADAS POR TRIMESTRE							
			PROG.	REAL	1		2		3		4	
					Prog.	Real	Prog.	Real	Prog.	Real	Prog.	Real
ESTATAL	IMPULSAR EL SISTEMA DE GESTIÓN DE CALIDAD EN LA INSTITUCIÓN, CON EL FIN DE FORTALECER LA CALIDAD EDUCATIVA Y LOS PROCESOS ADMINISTRATIVOS QUE SE PROPORCIONAN.  Línea Estratégica 4.2.2.3	SISTEMA	1.00	1.00	1	1	1	1	1	1	1	1

# GOBIERNO DEL ESTADO DE BAJA CALIFORNIA

## SECRETARIA DE PLANEACION Y FINANZAS

### FORMATO DE METAS DE INDICADORES DE LOS PROGRAMAS 2015

CÓDIGO 72 - CECYTE

FOLIO:

00005

PROGRAMA: 004 - ADMINISTRACIÓN

INDICADOR	META 2015	UNIDAD DE MEDIDA	PERIODICIDAD	QUE MIDE	RESULTADO
COSTO PROMEDIO POR ALUMNO EN CECYTE	21722	COSTO PROMEDIO POR ALUMNO	ANUAL	EL COSTO PROMEDIO ANUAL QUE REPRESENTA CADA ALUMNO PARA EL CECYTE.	23376.36
ÍNDICE DE EFICIENCIA PROGRAMÁTICA PRESUPUESTAL	90	PORCENTAJE	SEMESTRAL	EL GRADO DE CUMPLIMIENTO PROGRAMÁTICO Y PRESUPUESTAL DE LA INSTITUCIÓN AL PERIODO, CON RELACIÓN A LAS METAS PROGRAMADAS Y PRESUPUESTO ASIGNADO AL MISMO PERIODO DE TIEMPO.	97.22
PORCENTAJE DE SATISFACCIÓN POR LOS SERVICIOS ADMINISTRATIVOS OTORGADOS.	84	PORCENTAJE	TRIMESTRAL	EL PROMEDIO DE CALIFICACIÓN QUE LOS USUARIOS INTERNOS LE OTORGAN AL ÁREA ADMINISTRATIVA RESPECTO A LOS SERVICIOS ADMINISTRATIVOS QUE LES PROPORCIONA.	90.21

GOBIERNO DEL ESTADO DE BAJA CALIFORNIA

SECRETARIA DE PLANEACION Y FINANZAS

IDENTIFICACIÓN DE SUBPROGRAMAS PARA EL EJERCICIO FISCAL 2015

---

CÓDIGO 72 - CECYTE

PROGRAMA: 004 - ADMINISTRACIÓN

SUBPROGRAMA:

FOLIO:

00006

01 - ADMINISTRACIÓN

---

**OBJETIVOS DEL SUBPROGRAMA:**

ADMINISTRAR Y APLICAR DE MANERA EFICIENTE Y CON TRANSPARENCIA LOS RECURSOS FINANCIEROS, HUMANOS Y MATERIALES DEL COLEGIO.



---

RICARDO VARGAS RAMÍREZ  
RESPONSABLE DEL PROGRAMA



---

RICARDO VARGAS RAMÍREZ  
RESPONSABLE DEL SUBPROGRAMA

**GOBIERNO DEL ESTADO DE BAJA CALIFORNIA**  
**SECRETARIA DE PLANEACION Y FINANZAS**

AVANCE DEL CUARTO TRIMESTRE

FIS-AI

---

**CODIGO** 72 CECYTE  
**PROGRAMA:** 004 ADMINISTRACIÓN

**FOLIO:** 00007

---

**SUBPROGRAMA:** 01 ADMINISTRACIÓN

---

**UNIDAD RESPONSABLE:** 300 DIRECCIÓN DE ADMINISTRACIÓN Y FINANZAS

---

**ACTIVIDAD INSTITUCIONAL**

5 ADMINISTRACIÓN DE LOS RECURSOS

**ESTRATEGIAS DEL PLAN ESTATAL DE DESARROLLO 2014 - 2019:**

- 7.5.5.5 Vigilar el cumplimiento de los principios de constitucionalidad y legalidad en el marco de actuación de las dependencias y entidades.
- 7.1.7.8 Fortalecer los esquemas de evaluación para conocer de manera efectiva el grado de satisfacción de los usuarios respecto a los trámites y servicios recibidos por parte de las dependencias y entidades paraestatales.
- 7.1.3.4 Gestionar de manera efectiva la función de administración, mejorando los índices programáticos presupuestales.
- 7.1.3.3 Realizar las asignaciones presupuestales enfocadas a resultados.
- 7.1.3.2 Conformar los programas presupuestarios con orientación a resultados.
- 4.2.2.8 Fortalecer la mejora, capacitación y el uso de las tecnologías de la información y comunicación en los procesos educativos y en el desarrollo de competencias para la vida y el trabajo.
- 4.2.2.4 Impulsar la formación continua y la profesionalización docente y directiva en el servicio profesional docente de Educación Media Superior, fortaleciendo las acciones que permitan cerrar brechas de desempeño entre planteles y subsistemas.

# GOBIERNO DEL ESTADO DE BAJA CALIFORNIA

## SECRETARIA DE PLANEACION Y FINANZAS

AVANCE DEL CUARTO TRIMESTRE

FIS-AI

**CODIGO** 72 CECYTE  
**PROGRAMA:** 004 ADMINISTRACIÓN

**FOLIO:** 00007

**SUBPROGRAMA:** 01 ADMINISTRACIÓN

**UNIDAD RESPONSABLE:** 300 DIRECCIÓN DE ADMINISTRACIÓN Y FINANZAS

LOCALIDAD	META	UNIDAD DE MEDIDA	CANTIDAD		METAS ESPERADAS POR TRIMESTRE							
			PROG.	REAL	1		2		3		4	
					Prog.	Real	Prog.	Real	Prog.	Real	Prog.	Real
ESTATAL	INSTRUMENTAR UN PROGRAMA QUE ESTABLEZCA CONTROLES ADMINISTRATIVOS SUFICIENTES PARA OPTIMIZAR EL USO DE LOS RECURSOS DE LA INSTITUCIÓN.	EFICIENCIA PROGRAMÁTICA PRESUPUESTAL	90.00	97.22	0	0	90	96.91	0	0	90	97.22
	Línea Estratégica 7.1.3.2											
ESTATAL	LOGRAR EL 84% DE SATISFACCIÓN DE LOS ALUMNOS Y PERSONAL ADSCRITO AL CECYTEBC, POR LOS SERVICIOS ADMINISTRATIVOS OTORGADOS.	PORCENTAJE DE SATISFACCION	84.00	94.89	84	92.08	84	87.09	84	94.89	84	90.21
	Línea Estratégica 7.1.7.8											

**OBSERVACIONES Y/O JUSTIFICACION**

**CIERRE DEL EJERCICIO** DURANTE EL CUARTO TRIMESTRE 2014, SE REALIZÓ LA MEDICIÓN DE LA SATISFACCIÓN DE LOS ALUMNOS DE PRIMER SEMESTRE RESPECTO AL SERVICIO EN SU PLANTEL Y LA INSTITUCIÓN EN GENERAL, PARA LO CUAL SE CONSIDERÓ UNA MUESTRA APROXIMADA DEL 25% DE DICHS ALUMNOS.

CABE MENCIONAR QUE EN CADA TRIMESTRE SE APLICARON ENCUESTAS DE SATISFACCIÓN EN DIFERENTES SERVICIOS QUE SE BRINDAN, EN LOS CUALES SE OBTUVIERON RESULTADOS FAVORABLES A LO PROGRAMADO.

GOBIERNO DEL ESTADO DE BAJA CALIFORNIA

SECRETARIA DE PLANEACION Y FINANZAS

IDENTIFICACIÓN DE SUBPROGRAMAS PARA EL EJERCICIO FISCAL 2015

---

CÓDIGO 72 - CECYTE

PROGRAMA: 004 - ADMINISTRACIÓN

SUBPROGRAMA:

FOLIO: 00008

02 - PLANEACIÓN INSTITUCIONAL

---

**OBJETIVOS DEL SUBPROGRAMA:**

FIJAR LAS METAS Y PRIORIDADES DE LA INSTITUCIÓN, A TRAVÉS DE LA IMPLEMENTACIÓN DE LA GESTIÓN POR RESULTADOS, VIGILANDO LA CONGRUENCIA CON EL PLAN ESTATAL DE DESARROLLO Y EL PROGRAMA SECTORIAL DE EDUCACIÓN.



---

RICARDO VARGAS RAMÍREZ

RESPONSABLE DEL PROGRAMA



---

ALFREDO NERI HERNÁNDEZ

RESPONSABLE DEL SUBPROGRAMA

# GOBIERNO DEL ESTADO DE BAJA CALIFORNIA

## SECRETARIA DE PLANEACION Y FINANZAS

AVANCE DEL CUARTO TRIMESTRE

FIS-AI

**CODIGO** 72 CECYTE  
**PROGRAMA:** 004 ADMINISTRACIÓN

**FOLIO:** 00009

**SUBPROGRAMA:** 02 PLANEACIÓN INSTITUCIONAL

**UNIDAD RESPONSABLE:** 200 DIRECCIÓN DE PLANEACIÓN

**ACTIVIDAD INSTITUCIONAL**

180 PLANEACIÓN ESTRATÉGICA

**ESTRATEGIAS DEL PLAN ESTATAL DE DESARROLLO 2014 - 2019:**

7.1.2.2 Realizar la planeación operativa anual para asegurar el gasto público orientado a resultados.

LOCALIDAD	META	UNIDAD DE MEDIDA	CANTIDAD		METAS ESPERADAS POR TRIMESTRE								
			PROG.	REAL	1		2		3		4		
					Prog.	Real	Prog.	Real	Prog.	Real	Prog.	Real	
ESTATAL	DAR SEGUIMIENTO AL PROGRAMA ESTRATÉGICO DE PROGRAMACIÓN Y PRESUPUESTO BASADO EN RESULTADOS, CON APEGO A LAS DISPOSICIONES CONTENIDAS EN EL PLAN ESTATAL DE DESARROLLO.	PROGRAMA	1.00	1.00	1	1	1	1	1	1	1	1	1
	Línea Estratégica 7.1.2.2												



# GOBIERNO DEL ESTADO DE BAJA CALIFORNIA

## SECRETARIA DE PLANEACION Y FINANZAS

### FORMATO DE METAS DE INDICADORES DE LOS PROGRAMAS 2015

CÓDIGO 72 - CECYTE

FOLIO: 00011

PROGRAMA: 041 - CALIDAD EN LA EDUCACIÓN MEDIA SUPERIOR

INDICADOR	META 2015	UNIDAD DE MEDIDA	PERIODICIDAD	QUE MIDE	RESULTADO
ÍNDICE DE APROVECHAMIENTO ACADÉMICO DE LOS ALUMNOS DEL CECYTE	8.47	CALIFICACIÓN	ANUAL	EL ÍNDICE DE APROVECHAMIENTO ACADÉMICO DE LOS ALUMNOS DEL CECYTE.	8.49
INDICE DE APROBACIÓN DE ALUMNOS EN CECYTE	92	PORCENTAJE DE ALUMNOS APROBADOS	ANUAL	EL PORCENTAJE DE ALUMNOS QUE ACREDITARON LOS DIFERENTES GRADOS ESCOLARES SIN ADEUDOS DE MATERIAS EN EL CICLO ESCOLAR.	90.22
PORCENTAJE DE ALUMNOS DEL CECYTE QUE REALIZAN ACTIVIDADES EXTRACURRICULARES	50	PORCENTAJE	ANUAL	EL PORCENTAJE DE ALUMNOS QUE SE ENCUENTRAN REALIZANDO ACTIVIDADES CULTURALES Y DEPORTIVAS, ASÍ COMO PARTICIPANDO EN CONCURSOS (DE CREATIVIDAD TECNOLÓGICA, CÍVICOS, EMPRENDEDORES), CON RELACIÓN A LA MATRÍCULA DE ALUMNOS EXISTENTE.	54.27
PORCENTAJE DE DOCENTES DEL CECYTE ACREDITADOS EN EL PROGRAMA DE FORMACION DOCENTE DE EDUCACION MEDIA SUPERIOR.	80	PORCENTAJE	ANUAL	EL PORCENTAJE DE DOCENTES QUE CUENTAN CON LA ACREDITACION EN EL PROFORDEMS, CON RESPECTO A LA PLANTILLA DOCENTE DE LA INSTITUCION.	78.95

GOBIERNO DEL ESTADO DE BAJA CALIFORNIA

SECRETARIA DE PLANEACION Y FINANZAS

IDENTIFICACIÓN DE SUBPROGRAMAS PARA EL EJERCICIO FISCAL 2015

---

CÓDIGO 72 - CECYTE

PROGRAMA: 041 - CALIDAD EN LA EDUCACIÓN MEDIA SUPERIOR

SUBPROGRAMA:

FOLIO:


00012

01 - FORMACIÓN INTEGRAL DE BACHILLERES

---

**OBJETIVOS DEL SUBPROGRAMA:**

OFRECER UNA EDUCACIÓN INTEGRAL DE CALIDAD, COMPROMETIDA CON EL DESARROLLO Y LAS NECESIDADES SOCIALES Y PRODUCTIVAS DEL ESTADO.



JESUS RAMON SALAZAR TRILLAS

RESPONSABLE DEL PROGRAMA

---



JESUS RAMON SALAZAR TRILLAS

RESPONSABLE DEL SUBPROGRAMA

---

# GOBIERNO DEL ESTADO DE BAJA CALIFORNIA

## SECRETARIA DE PLANEACION Y FINANZAS

AVANCE DEL CUARTO TRIMESTRE

FIS-AI

**CODIGO** 72 CECYTE  
**PROGRAMA:** 041 CALIDAD EN LA EDUCACIÓN MEDIA SUPERIOR

**FOLIO:** 00013

**SUBPROGRAMA:** 01 FORMACIÓN INTEGRAL DE BACHILLERES

**UNIDAD RESPONSABLE:** 400 DIRECCIÓN ACADÉMICA

**ACTIVIDAD INSTITUCIONAL**

74 DESARROLLO INTEGRAL

**ESTRATEGIAS DEL PLAN ESTATAL DE DESARROLLO 2014 - 2019:**

4.2.2.6 Implementar acciones integrales por la calidad educativa con programas que contribuyan a incrementar los niveles del logro escolar.

LOCALIDAD	META	UNIDAD DE MEDIDA	CANTIDAD		METAS ESPERADAS POR TRIMESTRE											
					PROG.		REAL		1		2		3		4	
					PROG.	REAL	PROG.	REAL	PROG.	REAL	PROG.	REAL	PROG.	REAL		
ESTATAL	CONTRIBUIR A QUE EL 50% DE LA MATRÍCULA DE ALUMNOS PARTICIPEN EN ACTIVIDADES DE DESARROLLO INTEGRAL	ALUMNO	12081.00	14559.00	0	0	0	0	0	0	0	0	12081	14559		

Linea Estratégica 4.2.2.6

**OBSERVACIONES Y/O JUSTIFICACION**

CIERRE DEL EJERCICIO SE LOGRÓ LA PARTICIPACIÓN DE 14,559 ALUMNOS EN LAS DIFERENTES ACTIVIDADES EXTRACURRICULARES IMPARTIDAS.

**GOBIERNO DEL ESTADO DE BAJA CALIFORNIA**  
**SECRETARIA DE PLANEACION Y FINANZAS**  
 AVANCE DEL CUARTO TRIMESTRE

FIS-AI

**CODIGO** 72 CECYTE  
**PROGRAMA:** 041 CALIDAD EN LA EDUCACIÓN MEDIA SUPERIOR

**FOLIO:** 00014

**SUBPROGRAMA:** 01 FORMACIÓN INTEGRAL DE BACHILLERES

**UNIDAD RESPONSABLE:** 400 DIRECCIÓN ACADÉMICA

**ACTIVIDAD INSTITUCIONAL**

121 FORTALECIMIENTO DEL PROCESO EDUCATIVO

**ESTRATEGIAS DEL PLAN ESTATAL DE DESARROLLO 2014 - 2019:**

- 4.2.2.8 Fortalecer la mejora, capacitación y el uso de las tecnologías de la información y comunicación en los procesos educativos y en el desarrollo de competencias para la vida y el trabajo.
- 4.2.2.2 Implementar acciones que favorezcan el incremento en el aprovechamiento escolar de los alumnos del nivel medio superior.
- 4.2.2.1 Fortalecer el proceso de enseñanza a través de la aplicación de enfoques pedagógicos centrados en el aprendizaje, acorde con los modelos educativos vigentes orientados al desarrollo de competencias para la vida y el trabajo en el alumno.

LOCALIDAD	META	UNIDAD DE MEDIDA	CANTIDAD		METAS ESPERADAS POR TRIMESTRE											
					PROG.		REAL		1		2		3		4	
					PROG.	REAL	PROG.	REAL	PROG.	REAL	PROG.	REAL	PROG.	REAL		
ESTATAL	MANTENER EL ÍNDICE DE APROVECHAMIENTO EN 8.47, A TRAVÉS DE PROGRAMAS INSTITUCIONALES DE FORTALECIMIENTO ACADÉMICO.	ÍNDICE DE APROVECHAMIENTO	8.47	8.49	0	0	0	0	0	0	0	0	8.47	8.49		
	Línea Estratégica 4.2.2.2															

GOBIERNO DEL ESTADO DE BAJA CALIFORNIA

SECRETARIA DE PLANEACION Y FINANZAS

IDENTIFICACIÓN DE SUBPROGRAMAS PARA EL EJERCICIO FISCAL 2015

---

CÓDIGO 72 - CECYTE

PROGRAMA: 041 - CALIDAD EN LA EDUCACIÓN MEDIA SUPERIOR

SUBPROGRAMA:

FOLIO:

00015

02 - ACTUALIZACIÓN Y CAPACITACIÓN DOCENTE

---

**OBJETIVOS DEL SUBPROGRAMA:**


PROFESIONALIZAR LA PRÁCTICA DOCENTE, MEDIANTE LA CAPACITACIÓN EN EL MARCO DE LA REFORMA INTEGRAL DE LA EDUCACIÓN MEDIA SUPERIOR, FORTALECIENDO EL DESARROLLO DE COMPETENCIAS EDUCATIVAS.



---

JESUS RAMON SALAZAR TRILLAS

RESPONSABLE DEL PROGRAMA



---

JESUS RAMON SALAZAR TRILLAS

RESPONSABLE DEL SUBPROGRAMA

**GOBIERNO DEL ESTADO DE BAJA CALIFORNIA**  
**SECRETARIA DE PLANEACION Y FINANZAS**  
 AVANCE DEL CUARTO TRIMESTRE

FIS-AI

**CODIGO** 72 CECYTE **FOLIO:** 00016  
**PROGRAMA:** 041 CALIDAD EN LA EDUCACIÓN MEDIA SUPERIOR

**SUBPROGRAMA:** 02 ACTUALIZACIÓN Y CAPACITACIÓN DOCENTE

**UNIDAD RESPONSABLE:** 400 DIRECCIÓN ACADÉMICA

**ACTIVIDAD INSTITUCIONAL**

187 PROFESIONALIZACIÓN DOCENTE

**ESTRATEGIAS DEL PLAN ESTATAL DE DESARROLLO 2014 - 2019:**

4.2.2.4 Impulsar la formación continua y la profesionalización docente y directiva en el servicio profesional docente de Educación Media Superior, fortaleciendo las acciones que permitan cerrar brechas de desempeño entre planteles y subsistemas.

LOCALIDAD	META	UNIDAD DE MEDIDA	CANTIDAD		METAS ESPERADAS POR TRIMESTRE							
			PROG.	REAL	1		2		3		4	
					Prog.	Real	Prog.	Real	Prog.	Real	Prog.	Real
ESTATAL	DAR CONTINUIDAD AL PROGRAMA DE PROFESIONALIZACIÓN DOCENTE, CON EL FIN DE ATENDER LAS NECESIDADES EDUCATIVAS DETECTADAS, BENEFICIANDO AL 60% DE LA PLANTILLA DOCENTE.	DOCENTE	585.00	613.00	337	393	0	0	248	220	0	0
	Línea Estratégica 4.2.2.4											

Gobierno del Estado de Baja California

Secretaría de Planeación y Finanzas

Identificación de Subprogramas para el Ejercicio Fiscal 2015

Código 72 - CECYTE

Programa: 041 - Calidad en la Educación Media Superior

Subprograma:  
03 - Evaluación Educativa

Folio: 00017

Objetivos del Subprograma:

Implementar acciones sustentadas en los resultados de las evaluaciones educativas nacionales e internacionales, a docentes y alumnos, con el fin de fortalecer el proceso educativo.

Jesús Ramón Salazar Trillas

Responsable del Programa

Jesús Ramón Salazar Trillas

Responsable del Subprograma

**GOBIERNO DEL ESTADO DE BAJA CALIFORNIA**  
**SECRETARIA DE PLANEACION Y FINANZAS**  
 AVANCE DEL CUARTO TRIMESTRE

FIS-AI

**CODIGO** 72 CECYTE  
**PROGRAMA:** 041 CALIDAD EN LA EDUCACIÓN MEDIA SUPERIOR

**FOLIO:** 00018

**SUBPROGRAMA:** 03 EVALUACIÓN EDUCATIVA

**UNIDAD RESPONSABLE:** 400 DIRECCIÓN ACADÉMICA

**ACTIVIDAD INSTITUCIONAL**

97 EVALUACION EDUCATIVA Y MONITOREO DE RESULTADOS

**ESTRATEGIAS DEL PLAN ESTATAL DE DESARROLLO 2014 - 2019:**

- 4.2.2.7 Contribuir al diseño, operación, análisis y difusión de información de resultados, que sirva de base para la evaluación del Sistema Educativo y emitir directrices que sean relevantes para contribuir a propiciar decisiones tendientes a mejorar la calidad de la Educación Media Superior.
- 4.2.2.6 Implementar acciones integrales por la calidad educativa con programas que contribuyan a incrementar los niveles del logro escolar.
- 4.2.2.5 Impulsar una cultura de la evaluación entrdiversos actores educativos y en otros actorde la sociedad interesados en la calidad de laeducación.

LOCALIDAD	META	UNIDAD DE MEDIDA	CANTIDAD		METAS ESPERADAS POR TRIMESTRE							
			PROG.	REAL	1		2		3		4	
					Prog.	Real	Prog.	Real	Prog.	Real	Prog.	Real
ESTATAL	CONTRIBUIR A MEJORAR EL PROCESO EDUCATIVO DEL COLEGIO, MEDIANTE LA APLICACIÓN DE UN PROGRAMA DE EVALUACION TANTO A ALUMNOS COMO A DOCENTES.  Línea Estratégica 4.2.2.5	EVALUACION	4.00	4.00	0	0	2	2	0	0	2	2



**GOBIERNO DEL ESTADO DE BAJA CALIFORNIA**  
**SECRETARIA DE PLANEACION Y FINANZAS**  
 AVANCE DEL CUARTO TRIMESTRE

FIS-AI

**CODIGO** 72 CECYTE  
**PROGRAMA:** 041 CALIDAD EN LA EDUCACIÓN MEDIA SUPERIOR

**FOLIO:** 00018

**SUBPROGRAMA:** 03 EVALUACIÓN EDUCATIVA

**UNIDAD RESPONSABLE:** 400 DIRECCIÓN ACADÉMICA

LOCALIDAD	META	UNIDAD DE MEDIDA	CANTIDAD PROG.	REAL	METAS ESPERADAS POR TRIMESTRE							
					1		2		3		4	
					Prog.	Real	Prog.	Real	Prog.	Real	Prog.	Real
ESTATAL	FOMENTAR LA DIFUSIÓN DE LA GESTIÓN EDUCATIVA QUE REALIZAN LOS PLANTELES, ELEVANDO ASÍ LA CALIDAD DE LOS SERVICIOS QUE OTORGAN, BENEFICIANDO A UNA MATRÍCULA DE 24,163 ALUMNOS.	ALUMNO	24163.00	26828.00	0	0	0	0	0	0	24163	26828

Línea Estratégica 4.2.2.7

**OBSERVACIONES Y/O JUSTIFICACION**

**CIERRE DEL EJERCICIO** DURANTE ESTE CICLO SE LOGRÓ BRINDAR EL SERVICIO DE EDUCACIÓN MEDIA SUPERIOR A 26,828 ALUMNOS, ATENDIENDO DE ESTA MANERA LA DEMANDA DE INGRESO Y MANTENIENDO LA RETENCIÓN DE LOS ALUMNOS.

# GOBIERNO DEL ESTADO DE BAJA CALIFORNIA

## SECRETARIA DE PLANEACION Y FINANZAS

### FORMATO DE METAS DE INDICADORES DE LOS PROGRAMAS 2015

CÓDIGO 72 - CECYTE

FOLIO:

00020

PROGRAMA: 080 - PLANEACIÓN EN EDUCACIÓN MEDIA SUPERIOR

INDICADOR	META 2015	UNIDAD DE MEDIDA	PERIODICIDAD	QUE MIDE	RESULTADO
DOCENTES DEL CECYTE QUE TRABAJAN CON PLANEACIÓN DIDÁCTICA	85	PORCENTAJE	ANUAL	EL PORCENTAJE DE DOCENTES QUE TRABAJAN CON PLANEACIÓN DIDÁCTICA EN LAS AULAS, CON EL FIN DE ADECUAR LOS PLANES Y PROGRAMAS DE ESTUDIO.	86.49
PORCENTAJE DE PLANTELES DEL CECYTE INCORPORADOS AL SISTEMA NACIONAL DE BACHILLERATO	60	PORCENTAJE	ANUAL	EL PORCENTAJE DE PLANTELES INCORPORADOS AL SISTEMA NACIONAL DE BACHILLERATO.	64.29

**GOBIERNO DEL ESTADO DE BAJA CALIFORNIA**  
**SECRETARIA DE PLANEACION Y FINANZAS**  
 AVANCE DEL CUARTO TRIMESTRE

FIS-AI

**CODIGO** 72 CECYTE  
**PROGRAMA:** 080 PLANEACIÓN EN EDUCACIÓN MEDIA SUPERIOR

**FOLIO:** 00021

**SUBPROGRAMA:** 01 PLANEACIÓN EDUCATIVA Y PEDAGÓGICA

**UNIDAD RESPONSABLE:** 400 DIRECCIÓN ACADÉMICA

**ACTIVIDAD INSTITUCIONAL**

179 PLANEACIÓN DIDÁCTICA

**ESTRATEGIAS DEL PLAN ESTATAL DE DESARROLLO 2014 - 2019:**

- 4.2.3.3 Impulsar acciones dirigidas a la articulación entre los niveles educativos para asegurar la pertinencia del perfil del egresado, con base en la demanda de los sectores social y productivo.
- 4.2.3.1 Fortalecer la planeación didáctica e institucional como parte de la organización administrativa y escolar, así como regular la entrega del Reconocimiento de Validez Oficial de Estudios (RVOE) y seguimiento a las instituciones públicas de Educación Media Superior.

LOCALIDAD	META	UNIDAD DE MEDIDA	CANTIDAD		METAS ESPERADAS POR TRIMESTRE							
			PROG.	REAL	1		2		3		4	
					Prog.	Real	Prog.	Real	Prog.	Real	Prog.	Real
ESTATAL	PROMOVER QUE EL 85% DE LOS DOCENTES FRENTE A GRUPO, APLIQUEN LA PLANEACIÓN DIDÁCTICA EN EL PROCESO EDUCATIVO, CON EL FIN DE FORTALECER EL MODELO DE EDUCACIÓN BASADO EN COMPETENCIAS EN LOS PROGRAMAS DE ESTUDIO.	DOCENTE	828.00	826.00	0	0	0	0	0	0	828	826

Linea Estratégica 4.2.3.1

**OBSERVACIONES Y/O JUSTIFICACION**

**CIERRE DEL EJERCICIO** SE LOGRÓ LA CANTIDAD DE 826 DOCENTES QUE APLICARON LA PLANEACIÓN DIDÁCTICA EN SUS CLASES, LO QUE REPRESENTA EL 86.49% RESPECTO AL TOTAL DE LOS 955 DOCENTES FRENTE A GRUPO. CON ESTE RESULTADO SE SUPERA LA META PROGRAMADA DEL 85% DE LOS DOCENTES CON PLANEACIÓN DIDÁCTICA.

**GOBIERNO DEL ESTADO DE BAJA CALIFORNIA**  
**SECRETARIA DE PLANEACION Y FINANZAS**

AVANCE DEL CUARTO TRIMESTRE

FIS-AI

**CODIGO** 72 CECYTE  
**PROGRAMA:** 080 PLANEACIÓN EN EDUCACIÓN MEDIA SUPERIOR

**FOLIO:** 00022

**SUBPROGRAMA:** 01 PLANEACIÓN EDUCATIVA Y PEDAGÓGICA

**UNIDAD RESPONSABLE:** 400 DIRECCIÓN ACADÉMICA

**ACTIVIDAD INSTITUCIONAL**

248 SISTEMA NACIONAL DE BACHILLERATO

**ESTRATEGIAS DEL PLAN ESTATAL DE DESARROLLO 2014 - 2019:**

4.2.3.2 Promover acciones entre los planteles que encaminen al cumplimiento de los requisitos y compromisos del Sistema Nacional de Bachillerato en materia de calidad y pertinencia del servicio educativo que se imparte.

LOCALIDAD	META	UNIDAD DE MEDIDA	CANTIDAD		METAS ESPERADAS POR TRIMESTRE							
			PROG.	REAL	1		2		3		4	
					Prog.	Real	Prog.	Real	Prog.	Real	Prog.	Real
ESTATAL	LOGRAR EL 60% DE PLANTELES INCORPORADOS AL SISTEMA NACIONAL DE BACHILLERATO EN EL MARCO DE LA RIEMS (REFORMA INTEGRAL DE LA EDUCACIÓN MEDIA SUPERIOR), MEDIANTE EL INGRESO DE 5 PLANTELES.	PLANTEL	5.00	6.00	0	0	5	6	0	0	0	0
	Linea Estratégica 4.2.3.2											

**OBSERVACIONES Y/O JUSTIFICACION**

**CIERRE DEL EJERCICIO** COMO PARTE DEL PROCESO DE LA REFORMA INTEGRAL DE LA EDUCACIÓN MEDIA SUPERIOR (RIEMS), QUE CONLLEVA AL ESTABLECIMIENTO DEL SISTEMA NACIONAL DE BACHILLERATO (SNB), SE REALIZÓ LA EVALUACIÓN DOCUMENTAL DE ALGUNOS PLANTELES PARA VERIFICAR LOS REQUERIMIENTOS DE INGRESO AL SNB, DANDO COMO RESULTADO LA REMISIÓN DE LOS DICTÁMENES FAVORABLES DEL COPEEMS A LOS SIGUIENTES PLANTELES: CENTENARIO, SAN QUINTÍN, LOS PORTALES, EL NIÑO, GUADALUPE VICTORIA Y EJIDO PUEBLA.

# GOBIERNO DEL ESTADO DE BAJA CALIFORNIA

## SECRETARIA DE PLANEACION Y FINANZAS

### FORMATO DE METAS DE INDICADORES DE LOS PROGRAMAS 2015

CÓDIGO 72 - CECYTE

FOLIO:

00024

PROGRAMA: 081 - COBERTURA EN EDUCACIÓN MEDIA SUPERIOR

INDICADOR	META 2015	UNIDAD DE MEDIDA	PERIODICIDAD	QUE MIDE	RESULTADO
PORCENTAJE DE CRECIMIENTO EN ESPACIOS EDUCATIVOS DEL CECYTE	6.9	PORCENTAJE	ANUAL	EL PORCENTAJE DE CRECIMIENTO EN LA COBERTURA DE ESPACIOS EDUCATIVOS DEL CECYTE CON BASE EN EL CICLO ESCOLAR ANTERIOR.	6.47
ÍNDICE DE RETENCIÓN DE ALUMNOS EN CECYTE	91	PORCENTAJE	ANUAL	EL PORCENTAJE DE LOS ALUMNOS QUE SE INSCRIBIERON AL COLEGIO DE ESTUDIOS CIENTÍFICOS Y TECNOLÓGICOS (CECYTE) EN UN PROGRAMA ACADÉMICO EN EL SEMESTRE, Y DE ELLOS, LOS QUE TRANSITAN AL SIGUIENTE SEMESTRE.	91.59
CONTRIBUCIÓN DEL CECYTE A LA COBERTURA EN EDUCACIÓN MEDIA SUPERIOR EN EL ESTADO	12.6	PORCENTAJE	ANUAL	EL PORCENTAJE DE JÓVENES MATRICULADOS EN EL COLEGIO, EN RELACIÓN CON AQUELLOS QUE TIENEN LA EDAD NORMATIVA (16-18 AÑOS) PARA CURSAR EL NIVEL DE EDUCACIÓN MEDIA SUPERIOR.	13.95
ÍNDICE DE ABSORCIÓN DE ALUMNOS EN CECYTE	19.3	PORCENTAJE	ANUAL	EL PORCENTAJE DE ALUMNOS QUE INGRESARON A PRIMER SEMESTRE DE BACHILLERATO CON RESPECTO A LOS EGRESADOS DEL NIVEL DE EDUCACIÓN MEDIA BÁSICA (SECUNDARIA) EN EL CICLO INMEDIATO ANTERIOR.	21.44
ÍNDICE EFICIENCIA TERMINAL EN CECYTE	53	PORCENTAJE DE EFICIENCIA TERMINAL	ANUAL	EL PORCENTAJE DE ALUMNOS QUE CONCLUYERON EL BACHILLERATO CON RELACIÓN AL NÚMERO DE ALUMNOS QUE INGRESARON EN ESA MISMA GENERACIÓN.	55.16

GOBIERNO DEL ESTADO DE BAJA CALIFORNIA

SECRETARIA DE PLANEACION Y FINANZAS

IDENTIFICACIÓN DE SUBPROGRAMAS PARA EL EJERCICIO FISCAL 2015

---

CÓDIGO 72 - CECYTE

PROGRAMA: 081 - COBERTURA EN EDUCACIÓN MEDIA SUPERIOR

SUBPROGRAMA:

FOLIO: 00025

01 - COBERTURA CON EQUIDAD

---

**OBJETIVOS DEL SUBPROGRAMA:**

PROMOVER UN MAYOR ACCESO Y LA GENERACIÓN DE LA IGUALDAD DE OPORTUNIDADES EDUCATIVAS A LOS GRUPOS DE POBLACIÓN QUE DEMANDAN ESTE NIVEL EDUCATIVO.



JESUS RAMON SALAZAR TRILLAS

RESPONSABLE DEL PROGRAMA

---



JOSE LUIS KATO LIZARDI

RESPONSABLE DEL SUBPROGRAMA

---

**GOBIERNO DEL ESTADO DE BAJA CALIFORNIA**  
**SECRETARIA DE PLANEACION Y FINANZAS**  
 AVANCE DEL CUARTO TRIMESTRE

FIS-AI

**CODIGO** 72 CECYTE  
**PROGRAMA:** 081 COBERTURA EN EDUCACIÓN MEDIA SUPERIOR

**FOLIO:** 00026

**SUBPROGRAMA:** 01 COBERTURA CON EQUIDAD

**UNIDAD RESPONSABLE:** 100 DIRECCIÓN GENERAL

**ACTIVIDAD INSTITUCIONAL**

246 SERVICIOS EDUCATIVOS PARA EL ACCESO Y LA PERMANENCIA

**ESTRATEGIAS DEL PLAN ESTATAL DE DESARROLLO 2014 - 2019:**

- 4.2.1.6 Promover mecanismos de equivalencias de estudio entre los diferentes subsistemas del nivel, para facilitar la movilidad estudiantil entre las distintas instituciones de Educación Media Superior.
- 4.2.1.3 Impulsar las oportunidades de acceso y permanencia con apoyos preventivos, asistenciales, compensatorios, y atención personalizada prioritariamente en grupos de zonas vulnerables.
- 4.2.1.2 Generar igualdad de oportunidades educativas de acceso, permanencia y egreso, promover la pertinencia de la oferta, mantener la absorción y el incremento en el logro de los indicadores educativos.

LOCALIDAD	META	UNIDAD DE MEDIDA	CANTIDAD PROG.	REAL	METAS ESPERADAS POR TRIMESTRE							
					1		2		3		4	
					Prog.	Real	Prog.	Real	Prog.	Real	Prog.	Real
ESTATAL	LOGRAR UN ÍNDICE DE RETENCIÓN DE 91% A TRAVÉS DE UN PROGRAMA DE TUTORÍAS Y EL FORTALECIMIENTO DEL PROCESO DE ENSEÑANZA APRENDIZAJE.  Línea Estratégica 4.2.1.3	INDICE DE RETENCION	91.00	91.59	0	0	0	0	0	0	91	91.59

**GOBIERNO DEL ESTADO DE BAJA CALIFORNIA**  
**SECRETARIA DE PLANEACION Y FINANZAS**

AVANCE DEL CUARTO TRIMESTRE

FIS-AI

**CODIGO** 72 CECYTE  
**PROGRAMA:** 081 COBERTURA EN EDUCACIÓN MEDIA SUPERIOR

**FOLIO:** 00026

**SUBPROGRAMA:** 01 COBERTURA CON EQUIDAD

**UNIDAD RESPONSABLE:** 100 DIRECCIÓN GENERAL

LOCALIDAD	META	UNIDAD DE MEDIDA	CANTIDAD PROG. REAL	METAS ESPERADAS POR TRIMESTRE							
				1		2		3		4	
				Prog.	Real	Prog.	Real	Prog.	Real	Prog.	Real
ESTATAL	LOGRAR UN ÍNDICE DE EFICIENCIA TERMINAL DE 53%, LO QUE REPRESENTA 6,400 ALUMNOS EGRESADOS.  Línea Estratégica 4.2.1.2	INDICE DE EFICIENCIA TERMINAL	53.00 55.16	0	0	0	0	0	0	53	55.16



GOBIERNO DEL ESTADO DE BAJA CALIFORNIA

SECRETARIA DE PLANEACION Y FINANZAS

IDENTIFICACIÓN DE SUBPROGRAMAS PARA EL EJERCICIO FISCAL 2015

---

CÓDIGO 72 - CECYTE

PROGRAMA: 081 - COBERTURA EN EDUCACIÓN MEDIA SUPERIOR

SUBPROGRAMA:

FOLIO:


00027

02 - INFRAESTRUCTURA EDUCATIVA

---

**OBJETIVOS DEL SUBPROGRAMA:**

PROPICIAR LA MEJORA DE INFRAESTRUCTURA Y EQUIPAMIENTO EN LOS PLANTELES DEL COLEGIO, CON EL FIN DE ATENDER EL CRECIMIENTO DE LA MATRÍCULA.



JESUS RAMON SALAZAR TRILLAS

RESPONSABLE DEL PROGRAMA

---



ALFREDO NERI HERNANDEZ

RESPONSABLE DEL SUBPROGRAMA

---

**GOBIERNO DEL ESTADO DE BAJA CALIFORNIA**  
**SECRETARIA DE PLANEACION Y FINANZAS**  
 AVANCE DEL CUARTO TRIMESTRE

FIS-AI

**CODIGO** 72 CECYTE  
**PROGRAMA:** 081 COBERTURA EN EDUCACIÓN MEDIA SUPERIOR

**FOLIO:** 00028

**SUBPROGRAMA:** 02 INFRAESTRUCTURA EDUCATIVA

**UNIDAD RESPONSABLE:** 200 DIRECCIÓN DE PLANEACIÓN

**ACTIVIDAD INSTITUCIONAL**

152 INFRAESTRUCTURA EDUCATIVA

**ESTRATEGIAS DEL PLAN ESTATAL DE DESARROLLO 2014 - 2019:**

- 4.2.1.2 Generar igualdad de oportunidades educativas de acceso, permanencia y egreso, promover la pertinencia de la oferta, mantener la absorción y el incremento en el logro de los indicadores educativos.
- 4.2.1.1 Consolidar los espacios físicos necesarios, así como modernizar la infraestructura y el equipamiento de los planteles que permitan la atención de la demanda del servicio educativo.

LOCALIDAD	META	UNIDAD DE MEDIDA	CANTIDAD		METAS ESPERADAS POR TRIMESTRE							
			PROG.	REAL	1		2		3		4	
					Prog.	Real	Prog.	Real	Prog.	Real	Prog.	Real
ESTATAL	CONTRIBUIR A UN 19.3% DE ÍNDICE DE ABSORCIÓN, MEDIANTE LA CONSOLIDACIÓN O REHABILITACIÓN DE ESPACIOS EDUCATIVOS EN MATERIA DE INFRAESTRUCTURA Y EQUIPAMIENTO.  Línea Estratégica 4.2.1.2	INDICE DE ABSORCION	19.30	21.44	0	0	0	0	0	0	19.3	21.44

# GOBIERNO DEL ESTADO DE BAJA CALIFORNIA

## SECRETARIA DE PLANEACION Y FINANZAS

### FORMATO DE METAS DE INDICADORES DE LOS PROGRAMAS 2015

CÓDIGO 72 - CECYTE

FOLIO: 00030

PROGRAMA: 082 - VINCULACIÓN Y FORMACIÓN CIUDADANA

INDICADOR	META 2015	UNIDAD DE MEDIDA	PERIODICIDAD	QUE MIDE	RESULTADO
COBERTURA DE ALUMNOS DEL CECYTE PARTICIPANTES EN ACCIONES DE DESARROLLO VALORAL.	61	PORCENTAJE	ANUAL	EL PORCENTAJE DE LOS ALUMNOS DEL CECYTE EN ACCIONES DE DESARROLLO VALORAL.	60.16
PORCENTAJE DE EGRESADOS DEL CECYTEBC QUE SE INCORPORAN AL ÁMBITO LABORAL O CONTINÚAN SUS ESTUDIOS	55	PORCENTAJE	ANUAL	EL PORCENTAJE DE ESTUDIANTES EGRESADOS DEL CECYTE QUE SE INCORPORAN AL ÁMBITO LABORAL O CONTINÚAN CON SUS ESTUDIOS SUPERIORES.	65.71

**GOBIERNO DEL ESTADO DE BAJA CALIFORNIA**  
**SECRETARIA DE PLANEACION Y FINANZAS**

AVANCE DEL CUARTO TRIMESTRE

FIS-AI

---

**CODIGO** 72 CECYTE  
**PROGRAMA:** 082 VINCULACIÓN Y FORMACIÓN CIUDADANA

**FOLIO:** 00031

---

**SUBPROGRAMA:** 01 VINCULACIÓN

---

**UNIDAD RESPONSABLE:** 500 DIRECCIÓN DE VINCULACIÓN Y EXT. EDUCATIVA

**ACTIVIDAD INSTITUCIONAL**

155 INTERACCIÓN CON LA COMUNIDAD Y FORMACIÓN CIUDADANA

**ESTRATEGIAS DEL PLAN ESTATAL DE DESARROLLO 2014 - 2019:**

- 4.2.5.1 Estimular la vinculación de los sectores social y productivo que fomente la formación del capital humano, de emprendedor competitividad, así como la permanente de la oferta y del perfil de egreso.
- 4.2.4.2 Impulsar la operación de los consejos escolares para promover la participación corresponsable de la comunidad educativa organizada.
- 4.2.4.1 Fortalecer la formación integral del alumno y su interacción con la comunidad que orienten el comportamiento reflexivo hacia su entorno en un ambiente de legalidad
- 4.2.1.5 Involucrar la participación estudiantil en apoyo y beneficio a la comunidad, a través del desarrollo de actividades extracurriculares como parte de su formación integral.

**GOBIERNO DEL ESTADO DE BAJA CALIFORNIA**  
**SECRETARIA DE PLANEACION Y FINANZAS**  
 AVANCE DEL CUARTO TRIMESTRE

FIS-AI

**CODIGO** 72 CECYTE  
**PROGRAMA:** 082 VINCULACIÓN Y FORMACIÓN CIUDADANA

**FOLIO:** 00031

**SUBPROGRAMA:** 01 VINCULACIÓN

**UNIDAD RESPONSABLE:** 500 DIRECCIÓN DE VINCULACIÓN Y EXT. EDUCATIVA

LOCALIDAD	META	UNIDAD DE MEDIDA	CANTIDAD		METAS ESPERADAS POR TRIMESTRE							
			PROG.	REAL	1		2		3		4	
					Prog.	Real	Prog.	Real	Prog.	Real	Prog.	Real
ESTATAL	FORTALECER LA CORRELACIÓN ENTRE LA ESCUELA, LOS PADRES DE FAMILIA Y LA COMUNIDAD, A TRAVÉS DE SU PARTICIPACIÓN EN ACTIVIDADES QUE ESTIMULEN EL SENTIDO DE PERTENENCIA SOCIAL Y FAVOREZCAN EL DESARROLLO DE COMPETENCIAS PARA LA VIDA Y EL TRABAJO.	PERSONA	15484.00	19304.00	2495	2752	2075	2765	7312	8899	3602	4888

Línea Estratégica 4.2.4.1

**OBSERVACIONES Y/O JUSTIFICACION**

**CIERRE DEL EJERCICIO** DERIVADO DEL FOMENTO DE ACTIVIDADES DE APOYO A LA COMUNIDAD Y SEGUIMIENTO A LA PARTICIPACIÓN DE PADRES DE FAMILIA, SE LOGRÓ SUPERAR LA META PROGRAMADA, MEDIANTE EL INCREMENTO DE ACCIONES COMUNITARIAS, PLÁTICAS A PADRES DE FAMILIA, ASÍ COMO AYUDA A LA COMUNIDAD CERCANA AL PLANTEL, ENTRE OTRAS.

**GOBIERNO DEL ESTADO DE BAJA CALIFORNIA**  
**SECRETARIA DE PLANEACION Y FINANZAS**  
 AVANCE DEL CUARTO TRIMESTRE

FIS-AI

**CODIGO** 72 CECYTE  
**PROGRAMA:** 082 VINCULACIÓN Y FORMACIÓN CIUDADANA

**FOLIO:** 00032

**SUBPROGRAMA:** 01 VINCULACIÓN

**UNIDAD RESPONSABLE:** 500 DIRECCIÓN DE VINCULACIÓN Y EXT. EDUCATIVA

**ACTIVIDAD INSTITUCIONAL**

254 VINCULACIÓN Y EXTENSIÓN EDUCATIVA

**ESTRATEGIAS DEL PLAN ESTATAL DE DESARROLLO 2014 - 2019:**

- 4.2.5.1 Estimular la vinculación de los sectores social y productivo que fomente la formación del capital humano, de emprendedor competitividad, así como la permanente de la oferta y del perfil de egreso.
- 4.2.3.3 Impulsar acciones dirigidas a la articulación entre los niveles educativos para asegurar la pertinencia del perfil del egresado, con base en la demanda de los sectores social y productivo.

LOCALIDAD	META	UNIDAD DE MEDIDA	CANTIDAD		METAS ESPERADAS POR TRIMESTRE							
			PROG.	REAL	1		2		3		4	
					Prog.	Real	Prog.	Real	Prog.	Real	Prog.	Real
ESTATAL	CONTRIBUIR A QUE EL 55% DE NUESTROS EGRESADOS SE INCORPOREN A LA EDUCACIÓN SUPERIOR O AL MERCADO LABORAL.	ALUMNO	3520.00	4369.00	0	0	0	0	0	0	3520	4369
	Línea Estratégica 4.2.3.3											

**OBSERVACIONES Y/O JUSTIFICACION**

**CIERRE DEL EJERCICIO** EL VALOR REPORTADO EN ESTA META ES EN BASE AL CORTE DE DICIEMBRE DE LA ENCUESTA DE SEGUIMIENTO DE EGRESADOS DE ESTA INSTITUCIÓN. ESTA ENCUESTA SE APLICA A TRAVÉS DE INTERNET Y SE ENCUENTRA CONSTANTEMENTE DISPONIBLE PARA LOS EGRESADOS, DE TAL MANERA QUE EL VALOR REPORTADO PUEDE TENER ACTUALIZACIONES DE ACUERDO A LAS RESPUESTAS DE LOS EGRESADOS QUE FALTAN POR RESPONDER LA ENCUESTA O DE AQUELLOS QUE ACTUALICEN SU INFORMACIÓN.