

SECRETARIA DE PLANEACION Y FINANZAS
SISTEMA ESTATAL DE EVALUACION DEL DESEMPEÑO
MONITOREO DE INDICADORES 2015 DE
CECYTE
CUARTO TRIMESTRE

¿COMO ESTAMOS?

PROGRAMA:
GESTIÓN Y CONDUCCIÓN DE LA POLÍTICA INSTITUCIONAL

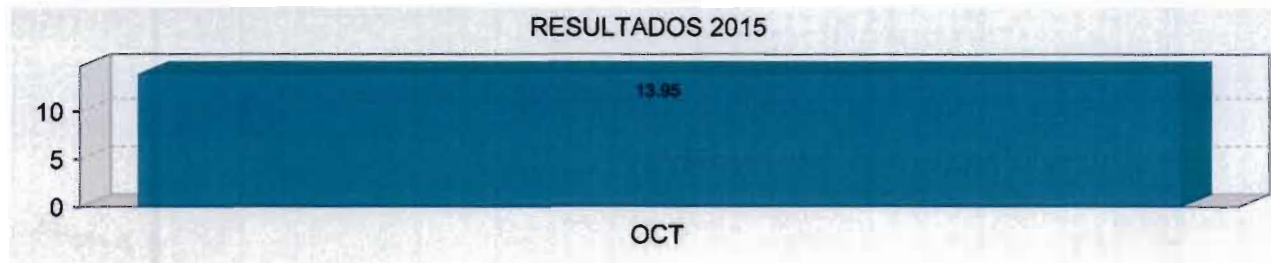
	RESULTADOS 2015	¿QUÉ MIDE?
CONTRIBUCIÓN DEL CECYTE A LA COBERTURA EN EDUCACIÓN MEDIA SUPERIOR EN EL ESTADO	OCT	EL PORCENTAJE DE JÓVENES MATRICULADOS EN EL COLEGIO, EN RELACIÓN CON AQUELLOS QUE TIENEN LA EDAD NORMATIVA (16-18 AÑOS) PARA CURSAR EL NIVEL DE EDUCACIÓN MEDIA SUPERIOR.
	13.95	

META ANUAL: 12.6

UNIDAD DE MEDIDA: PORCENTAJE

FRECUENCIA: ANUAL

ES MEJOR QUE INCREMENTE EL RESULTADO



OBSERVACIONES:
COBERTURA 2015-2

COORDINADOR INSTITUCIONAL
ALFREDO NERI HERNANDEZ

RESPONSABLE DEL INDICADOR
ARMANDO RODRÍGUEZ RAMÍREZ

25/02/2016 11.57 AM

SECRETARIA DE PLANEACION Y FINANZAS
SISTEMA ESTATAL DE EVALUACION DEL DESEMPEÑO
MONITOREO DE INDICADORES 2015 DE
CECYTE
CUARTO TRIMESTRE

¿COMO ESTAMOS?

PROGRAMA:
ADMINISTRACIÓN

ÍNDICE DE EFICIENCIA PROGRAMÁTICA PRESUPUESTAL	RESULTADOS 2015		¿QUÉ MIDE?
	JUN	DIC	
	96.91	97.22	EL GRADO DE CUMPLIMIENTO PROGRAMÁTICO Y PRESUPUESTAL DE LA INSTITUCIÓN AL PERIODO, CON RELACIÓN A LAS METAS PROGRAMADAS Y PRESUPUESTO ASIGNADO AL MISMO PERIODO DE TIEMPO.

META ANUAL: 90

UNIDAD DE MEDIDA: PORCENTAJE

FRECUENCIA: SEMESTRAL

ES MEJOR QUE INCREMENTE EL RESULTADO



OBSERVACIONES:

RESULTADO CORRESPONDIENTE A LA INFORMACIÓN DE CIERRE DEL 2015

COORDINADOR INSTITUCIONAL
ALFREDO NERI HERNÁNDEZ

RESPONSABLE DEL INDICADOR
RICARDO VARGAS RAMÍREZ

SECRETARIA DE PLANEACION Y FINANZAS
SISTEMA ESTATAL DE EVALUACION DEL DESEMPEÑO
MONITOREO DE INDICADORES 2015 DE
CECYTE
CUARTO TRIMESTRE

¿COMO ESTAMOS?

PROGRAMA:
ADMINISTRACIÓN


PORCENTAJE DE SATISFACCIÓN POR LOS SERVICIOS ADMINISTRATIVOS OTORGADOS.	RESULTADOS 2015				¿QUÉ MIDE?
	MAR	JUN	SEP	DIC	
	92.08	87.09	94.89	90.21	EL PROMEDIO DE CALIFICACIÓN QUE LOS USUARIOS INTERNOS LE OTORGAN AL ÁREA ADMINISTRATIVA RESPECTO A LOS SERVICIOS ADMINISTRATIVOS QUE LES PROPORCIONA.

META ANUAL: 84

UNIDAD DE MEDIDA: PORCENTAJE

FRECUENCIA: TRIMESTRAL


ES MEJOR QUE INCREMENTE EL RESULTADO



OBSERVACIONES:

RESULTADO CORRESPONDIENTE A LA EVALUACIÓN REALIZADA EN EL CUARTO TRIMESTRE 2015.


COORDINADOR INSTITUCIONAL
ALFREDO NERI HERNANDEZ


RESPONSABLE DEL INDICADOR
CLAUDIA LOURDES MONTES MARTÍNEZ

SECRETARIA DE PLANEACION Y FINANZAS
SISTEMA ESTATAL DE EVALUACION DEL DESEMPEÑO
MONITOREO DE INDICADORES 2015 DE
CECYTE
CUARTO TRIMESTRE

¿COMO ESTAMOS?

PROGRAMA:
ADMINISTRACIÓN

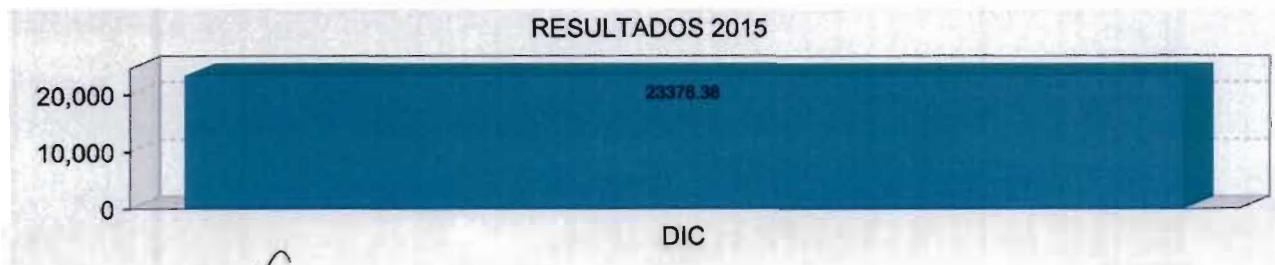
	RESULTADOS 2015	¿QUÉ MIDE?
COSTO PROMEDIO POR ALUMNO EN CECYTE	DIC	EL COSTO PROMEDIO ANUAL QUE REPRESENTA CADA ALUMNO PARA EL CECYTE.
	23376.36	

META ANUAL: 21722

ES MEJOR QUE DISMINUYA EL RESULTADO

UNIDAD DE MEDIDA: COSTO PROMEDIO POR ALUMNO

FRECUENCIA: ANUAL



OBSERVACIONES:

COSTO PROMEDIO POR ALUMNO CORRESPONDIENTE AL 2015

COORDINADOR INSTITUCIONAL
ALFREDO NERI HERNANDEZ

RESPONSABLE DEL INDICADOR
ALFREDO GUTIÉRREZ VACA

25/02/2016 11.57 AM

SECRETARIA DE PLANEACION Y FINANZAS
SISTEMA ESTATAL DE EVALUACION DEL DESEMPEÑO
MONITOREO DE INDICADORES 2015 DE
CECYTE
CUARTO TRIMESTRE

¿COMO ESTAMOS?

PROGRAMA:
CALIDAD EN LA EDUCACIÓN MEDIA SUPERIOR

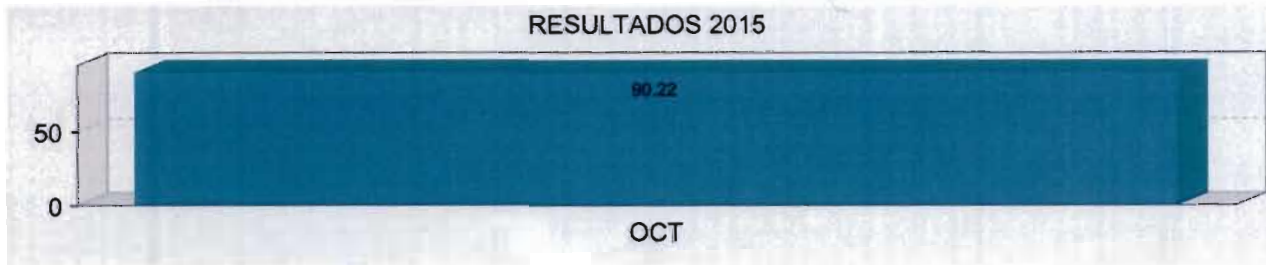
	RESULTADOS 2015	¿QUÉ MIDE?
INDICE DE APROBACIÓN DE ALUMNOS EN CECYTE	OCT	EL PORCENTAJE DE ALUMNOS QUE ACREDITARON LOS DIFERENTES GRADOS ESCOLARES SIN ADEUDOS DE MATERIAS EN EL CICLO ESCOLAR.
	90.22	

META ANUAL: 92

ES MEJOR QUE INCREMENTE EL RESULTADO

UNIDAD DE MEDIDA: PORCENTAJE DE ALUMNOS APROBADOS

FRECUENCIA: ANUAL



OBSERVACIONES:
APROBACIÓN 2015-1

COORDINADOR INSTITUCIONAL
ALFREDO NERI HERNANDEZ

RESPONSABLE DEL INDICADOR
ARMANDO RODRIGUEZ RAMIREZ

SECRETARIA DE PLANEACION Y FINANZAS
SISTEMA ESTATAL DE EVALUACION DEL DESEMPEÑO
MONITOREO DE INDICADORES 2015 DE
CECYTE
CUARTO TRIMESTRE

¿COMO ESTAMOS?

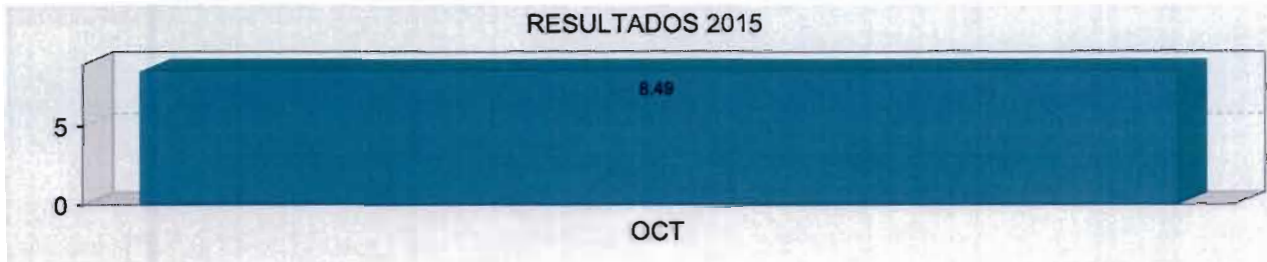
PROGRAMA:
CALIDAD EN LA EDUCACIÓN MEDIA SUPERIOR

	RESULTADOS 2015	¿QUÉ MIDE?
ÍNDICE DE APROVECHAMIENTO ACADÉMICO DE LOS ALUMNOS DEL CECYTE	GCT	EL ÍNDICE DE APROVECHAMIENTO ACADÉMICO DE LOS ALUMNOS DEL CECYTE.
	8.49	

META ANUAL: 8.47

UNIDAD DE MEDIDA: CALIFICACIÓN
FRECUENCIA: ANUAL

ES MEJOR QUE INCREMENTE EL RESULTADO



OBSERVACIONES:
APROVECHAMIENTO 2015-1

COORDINADOR INSTITUCIONAL
ALFREDO NERI HERNANDEZ

RESPONSABLE DEL INDICADOR
ARMANDO RODRÍGUEZ RAMÍREZ

SECRETARIA DE PLANEACION Y FINANZAS
SISTEMA ESTATAL DE EVALUACION DEL DESEMPEÑO
MONITOREO DE INDICADORES 2015 DE
CECYTE
CUARTO TRIMESTRE

¿COMO ESTAMOS?

PROGRAMA:
CALIDAD EN LA EDUCACIÓN MEDIA SUPERIOR

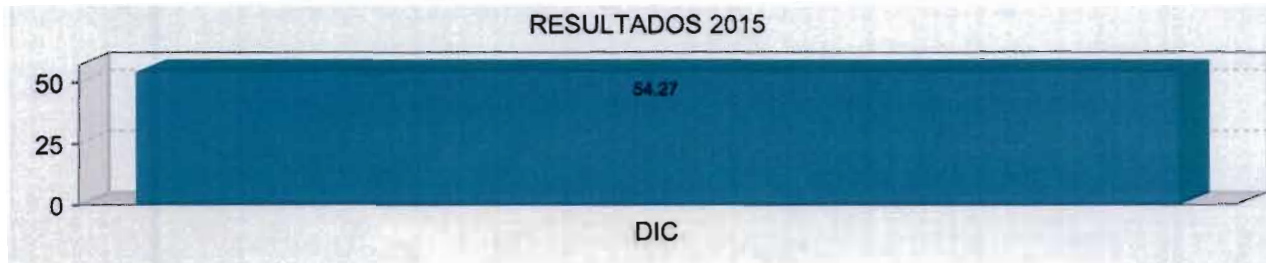
	RESULTADOS 2015	¿QUÉ MIDE?
PORCENTAJE DE ALUMNOS DEL CECYTE QUE REALIZAN ACTIVIDADES EXTRACURRICULARES	DIC	EL PORCENTAJE DE ALUMNOS QUE SE ENCUENTRAN REALIZANDO ACTIVIDADES CULTURALES Y DEPORTIVAS, ASÍ COMO PARTICIPANDO EN CONCURSOS (DE CREATIVIDAD TECNOLÓGICA, CÍVICOS, EMPRENDEDORES), CON RELACIÓN A LA MATRÍCULA DE ALUMNOS EXISTENTE.
	54.27	

META ANUAL: 50

UNIDAD DE MEDIDA: PORCENTAJE

FRECUENCIA: ANUAL

ES MEJOR QUE INCREMENTE EL RESULTADO



OBSERVACIONES:

RESULTADO CÓRRESPONDIENTE AL PORCENTAJE DE ALUMNOS QUE PARTICIPÓ EN LAS DIFERENTES ACTIVIDADES EXTRACURRICULARES.

COORDINADOR INSTITUCIONAL
ALFREDO NERI HERNANDEZ

ERICKA CRISTINA GUERRERO CAMACHO

RESPONSABLE DEL INDICADOR
ERICKA CRISTINA GUERRERO CAMACHO

SECRETARIA DE PLANEACION Y FINANZAS
SISTEMA ESTATAL DE EVALUACION DEL DESEMPEÑO
MONITOREO DE INDICADORES 2015 DE
CECYTE
CUARTO TRIMESTRE

¿COMO ESTAMOS?

PROGRAMA:
CALIDAD EN LA EDUCACIÓN MEDIA SUPERIOR

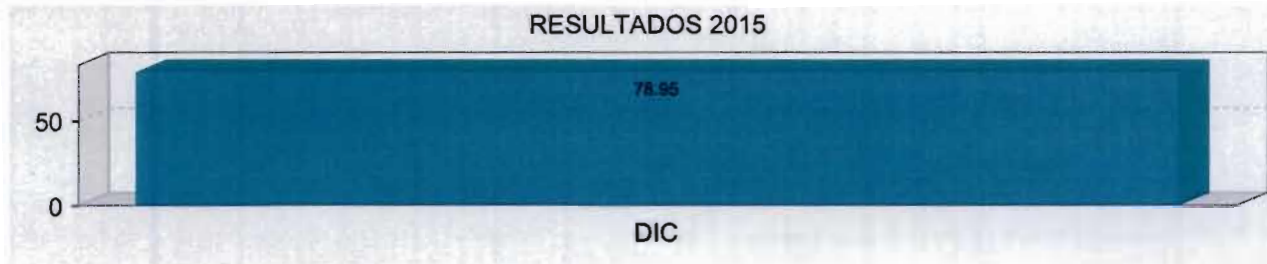
	RESULTADOS 2015	¿QUÉ MIDE?
PORCENTAJE DE DOCENTES DEL CECYTE ACREDITADOS EN EL PROGRAMA DE FORMACION DOCENTE DE EDUCACION MEDIA SUPERIOR.	DIC	EL PORCENTAJE DE DOCENTES QUE CUENTAN CON LA ACREDITACION EN EL PROFORDEMS, CON RESPECTO A LA PLANTILLA DOCENTE DE LA INSTITUCION.
	78.95	

META ANUAL: 80

SELECCIONAR INTERPRETACION BREVE

UNIDAD DE MEDIDA: PORCENTAJE

FRECUENCIA: ANUAL



OBSERVACIONES:

PORCENTAJE DE DOCENTES ACREDITADOS EN EL PROFORDEMS A DICIEMBRE DE 2015

COORDINADOR INSTITUCIONAL
ALFREDO NERI HERNANDEZ

RESPONSABLE DEL INDICADOR
KARLA GUADALUPE MEZA LOPEZ

SECRETARIA DE PLANEACION Y FINANZAS
SISTEMA ESTATAL DE EVALUACION DEL DESEMPEÑO
MONITOREO DE INDICADORES 2015 DE
CECYTE
CUARTO TRIMESTRE

¿COMO ESTAMOS?

PROGRAMA:
PLANEACIÓN EN EDUCACIÓN MEDIA SUPERIOR

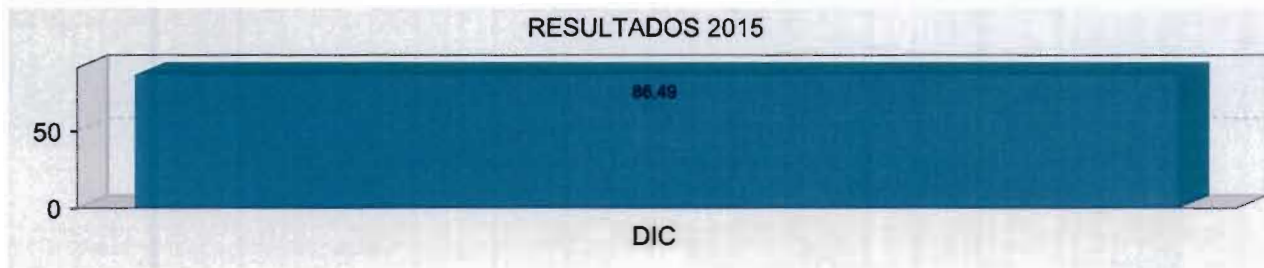
	RESULTADOS 2015	¿QUÉ MIDE?
DOCENTES DEL CECYTE QUE TRABAJAN CON PLANEACIÓN DIDÁCTICA	DIC	EL PORCENTAJE DE DOCENTES QUE TRABAJAN CON PLANEACIÓN DIDÁCTICA EN LAS AULAS, CON EL FIN DE ADECUAR LOS PLANES Y PROGRAMAS DE ESTUDIO.
	86.49	

META ANUAL: 85

UNIDAD DE MEDIDA: PORCENTAJE

FRECUENCIA: ANUAL

ES MEJOR QUE INCREMENTE EL RESULTADO



OBSERVACIONES:

RESULTADO CORRESPONDIENTE AL PORCENTAJE DE DOCENTES QUE APLICARON LA PLANEACIÓN DIDÁCTICA EN EL 2015

COORDINADOR INSTITUCIONAL
ALFREDO NERI HERNÁNDEZ

RESPONSABLE DEL INDICADOR
KARLA GUADALUPE MEZA LÓPEZ

SECRETARIA DE PLANEACION Y FINANZAS
SISTEMA ESTATAL DE EVALUACION DEL DESEMPEÑO
MONITOREO DE INDICADORES 2015 DE
CECYTE
CUARTO TRIMESTRE

¿COMO ESTAMOS?

PROGRAMA:
PLANEACIÓN EN EDUCACIÓN MEDIA SUPERIOR

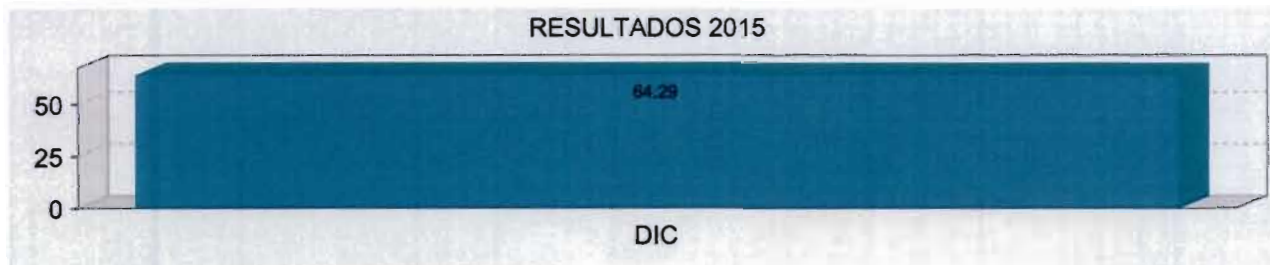
	RESULTADOS 2015	¿QUÉ MIDE?
PORCENTAJE DE PLANTELES DEL CECYTE INCORPORADOS AL SISTEMA NACIONAL DE BACHILLERATO	DIC	EL PORCENTAJE DE PLANTELES INCORPORADOS AL SISTEMA NACIONAL DE BACHILLERATO.
	64.29	

META ANUAL: 60

UNIDAD DE MEDIDA: PORCENTAJE

FRECUENCIA: ANUAL

ES MEJOR QUE INCREMENTE EL RESULTADO



OBSERVACIONES:

DURANTE EL 2015 SE LOGRÓ LA INCORPORACIÓN DE 6 PLANTELES AL SISTEMA NACIONAL DE BACHILLERATO.

COORDINADOR INSTITUCIONAL
ALFREDO NERI HERNANDEZ

RESPONSABLE DEL INDICADOR
CRISTHIAN DARIO RAMÍREZ LAGARDA

SECRETARIA DE PLANEACION Y FINANZAS
SISTEMA ESTATAL DE EVALUACION DEL DESEMPEÑO
MONITOREO DE INDICADORES 2015 DE
CECYTE
CUARTO TRIMESTRE

¿COMO ESTAMOS?

PROGRAMA:
COBERTURA EN EDUCACIÓN MEDIA SUPERIOR

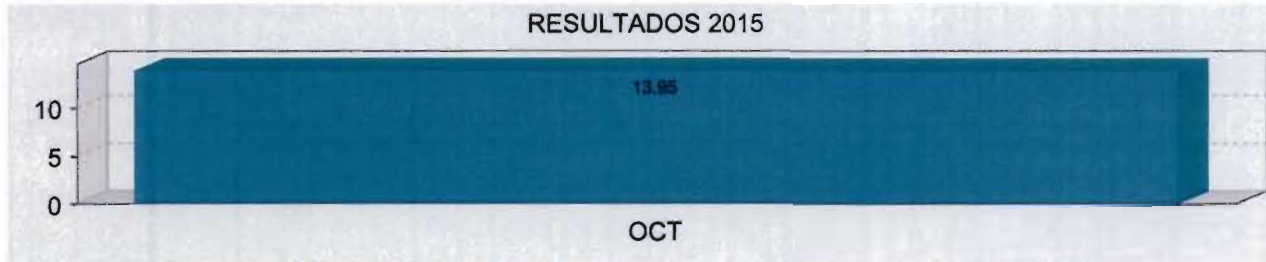
	RESULTADOS 2015	¿QUÉ MIDE?
CONTRIBUCIÓN DEL CECYTE A LA COBERTURA EN EDUCACIÓN MEDIA SUPERIOR EN EL ESTADO	OCT	EL PORCENTAJE DE JÓVENES MATRICULADOS EN EL COLEGIO, EN RELACIÓN CON AQUELLOS QUE TIENEN LA EDAD NORMATIVA (16-18 AÑOS) PARA CURSAR EL NIVEL DE EDUCACIÓN MEDIA SUPERIOR.
	13.95	

META ANUAL: 12.6

UNIDAD DE MEDIDA: PORCENTAJE

FRECUENCIA: ANUAL

ES MEJOR QUE INCREMENTE EL RESULTADO



OBSERVACIONES:
COBERTURA 2015-2

COORDINADOR INSTITUCIONAL
ALFREDO NERI HERNANDEZ

RESPONSABLE DEL INDICADOR
ARMANDO RODRIGUEZ RAMIREZ

25/02/2016 11.57 AM

SECRETARIA DE PLANEACION Y FINANZAS
SISTEMA ESTATAL DE EVALUACION DEL DESEMPEÑO
MONITOREO DE INDICADORES 2015 DE
CECYTE
CUARTO TRIMESTRE

¿COMO ESTAMOS?

PROGRAMA:
COBERTURA EN EDUCACIÓN MEDIA SUPERIOR

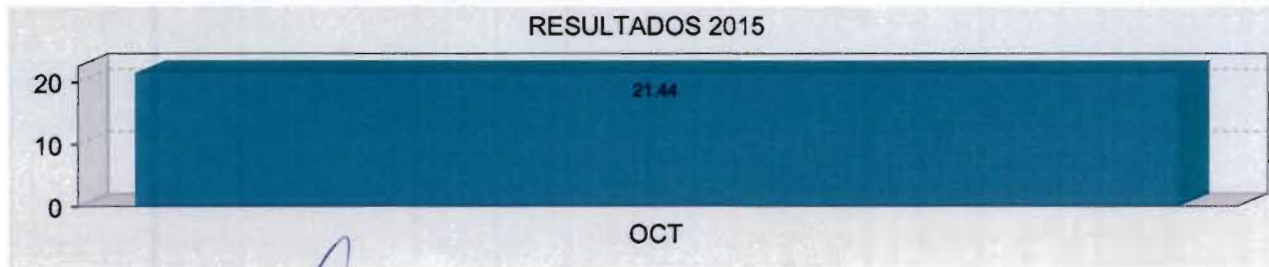
	RESULTADOS 2015	¿QUÉ MIDE?
ÍNDICE DE ABSORCIÓN DE ALUMNOS EN CECYTE	OCT	EL PORCENTAJE DE ALUMNOS QUE INGRESARON A PRIMER SEMESTRE DE BACHILLERATO CON RESPECTO A LOS EGRESADOS DEL NIVEL DE EDUCACIÓN MEDIA BÁSICA (SECUNDARIA) EN EL CICLO INMEDIATO ANTERIOR.
	21.44	

META ANUAL: 19.3

UNIDAD DE MEDIDA: PORCENTAJE

FRECUENCIA: ANUAL

ES MEJOR QUE INCREMENTE EL RESULTADO



OBSERVACIONES:
ABSORCIÓN 2015-2

COORDINADOR INSTITUCIONAL
ALFREDO NERI HERNANDEZ

RESPONSABLE DEL INDICADOR
ARMANDO RODRÍGUEZ RAMÍREZ

SECRETARIA DE PLANEACION Y FINANZAS
SISTEMA ESTATAL DE EVALUACION DEL DESEMPEÑO
MONITOREO DE INDICADORES 2015 DE
CECYTE
CUARTO TRIMESTRE

¿COMO ESTAMOS?

PROGRAMA:
COBERTURA EN EDUCACIÓN MEDIA SUPERIOR

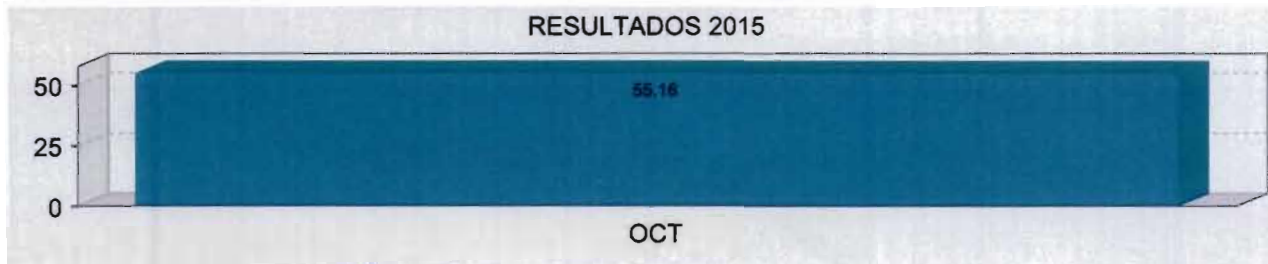
	RESULTADOS 2015	¿QUÉ MIDE?
ÍNDICE EFICIENCIA TERMINAL EN CECYTE	OCT	EL PORCENTAJE DE ALUMNOS QUE CONCLUYERON EL BACHILLERATO CON RELACIÓN AL NÚMERO DE ALUMNOS QUE INGRESARON EN ESA MISMA GENERACIÓN.
	55.16	

META ANUAL: 53

ES MEJOR QUE INCREMENTE EL RESULTADO

UNIDAD DE MEDIDA: PORCENTAJE DE EFICIENCIA TERMINAL

FRECUENCIA: ANUAL



OBSERVACIONES:
EFICIENCIA TERMINAL 2015-1

COORDINADOR INSTITUCIONAL
ALFREDO NERI HERNANDEZ

RESPONSABLE DEL INDICADOR
ARMANDO RODRÍGUEZ RAMÍREZ

SECRETARIA DE PLANEACION Y FINANZAS
SISTEMA ESTATAL DE EVALUACION DEL DESEMPEÑO
MONITOREO DE INDICADORES 2015 DE
CECYTE
CUARTO TRIMESTRE

¿COMO ESTAMOS?

PROGRAMA:
COBERTURA EN EDUCACIÓN MEDIA SUPERIOR

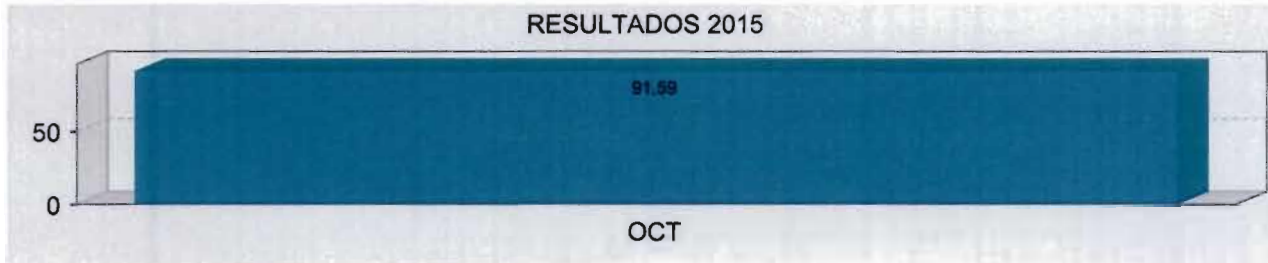
	RESULTADOS 2015	¿QUÉ MIDE?
ÍNDICE DE RETENCIÓN DE ALUMNOS EN CECYTE	OCT	EL PORCENTAJE DE LOS ALUMNOS QUE SE INSCRIBIERON AL COLEGIO DE ESTUDIOS CIENTÍFICOS Y TECNOLÓGICOS (CECYTE) EN UN PROGRAMA ACADÉMICO EN EL SEMESTRE, Y DE ELLOS, LOS QUE TRANSITAN AL SIGUIENTE SEMESTRE.
	91.59	

META ANUAL: 91

ES MEJOR QUE INCREMENTE EL RESULTADO

UNIDAD DE MEDIDA: PORCENTAJE

FRECUENCIA: ANUAL



OBSERVACIONES:
RETENCIÓN 2015-1

COORDINADOR INSTITUCIONAL
ALFREDO NERI HERNANDEZ

RESPONSABLE DEL INDICADOR
ARMANDO RODRÍGUEZ RAMÍREZ

SECRETARIA DE PLANEACION Y FINANZAS
SISTEMA ESTATAL DE EVALUACION DEL DESEMPEÑO
MONITOREO DE INDICADORES 2015 DE
CECYTE
CUARTO TRIMESTRE

¿COMO ESTAMOS?

PROGRAMA:
COBERTURA EN EDUCACIÓN MEDIA SUPERIOR

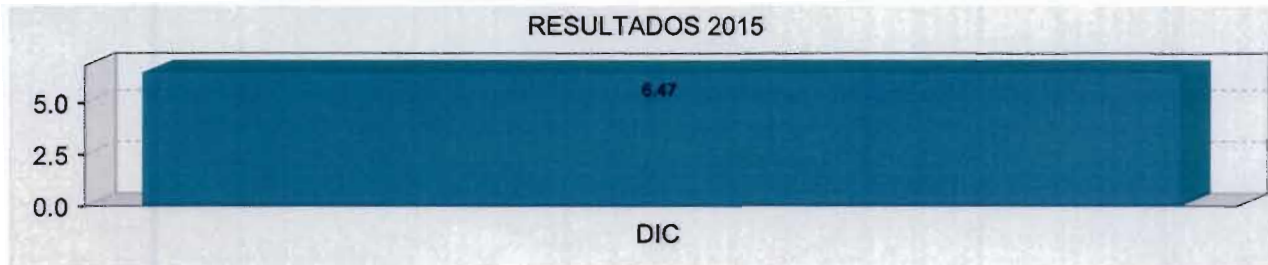
	RESULTADOS 2015	¿QUÉ MIDE?
PORCENTAJE DE CRECIMIENTO EN ESPACIOS EDUCATIVOS DEL CECYTE	DIC	EL PORCENTAJE DE CRECIMIENTO EN LA COBERTURA DE ESPACIOS EDUCATIVOS DEL CECYTE CON BASE EN EL CICLO ESCOLAR ANTERIOR.
	6.47	

META ANUAL: 6.9

UNIDAD DE MEDIDA: PORCENTAJE

FRECUENCIA: ANUAL

ES MEJOR QUE INCREMENTE EL RESULTADO



OBSERVACIONES:

RESULTADO CORRESPONDIENTE AL CIERRE DEL 2015.



COORDINADOR INSTITUCIONAL
ALFREDO NERI HERNANDEZ



RESPONSABLE DEL INDICADOR
DIANA CARMEN GONZÁLEZ LÓPEZ

SECRETARIA DE PLANEACION Y FINANZAS
SISTEMA ESTATAL DE EVALUACION DEL DESEMPEÑO
MONITOREO DE INDICADORES 2015 DE
CECYTE
CUARTO TRIMESTRE

¿COMO ESTAMOS?

PROGRAMA:
VINCULACIÓN Y FORMACIÓN CIUDADANA

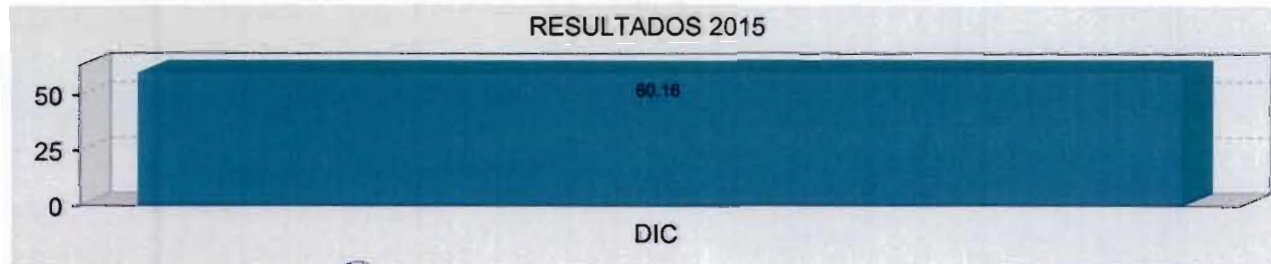
	RESULTADOS 2015	¿QUÉ MIDE?
COBERTURA DE ALUMNOS DEL CECYTE PARTICIPANTES EN ACCIONES DE DESARROLLO VALORAL.	Dic	EL PORCENTAJE DE LOS ALUMNOS DEL CECYTE EN ACCIONES DE DESARROLLO VALORAL.
	60.16	

META ANUAL: 61

ES MEJOR QUE INCREMENTE EL RESULTADO

UNIDAD DE MEDIDA: PORCENTAJE

FRECUENCIA: ANUAL



OBSERVACIONES:

PORCENTAJE DE ALUMNOS EN ACCIONES DE DESARROLLO VALORAL, CORRESPONDIENTE A LA MATRÍCULA DE 3ER Y 5TO SEMESTRE QUE CURSARON MATERIAS DEL AREA DE VALORES EN EL SEMESTRE 2015-2

COORDINADOR INSTITUCIONAL
ALFREDO NERI HERNÁNDEZ

RESPONSABLE DEL INDICADOR
KARLA GUADALUPE MEZA LÓPEZ

SECRETARIA DE PLANEACION Y FINANZAS
SISTEMA ESTATAL DE EVALUACION DEL DESEMPEÑO
MONITOREO DE INDICADORES 2015 DE
CECYTE
CUARTO TRIMESTRE

¿COMO ESTAMOS?

PROGRAMA:
VINCULACIÓN Y FORMACIÓN CIUDADANA

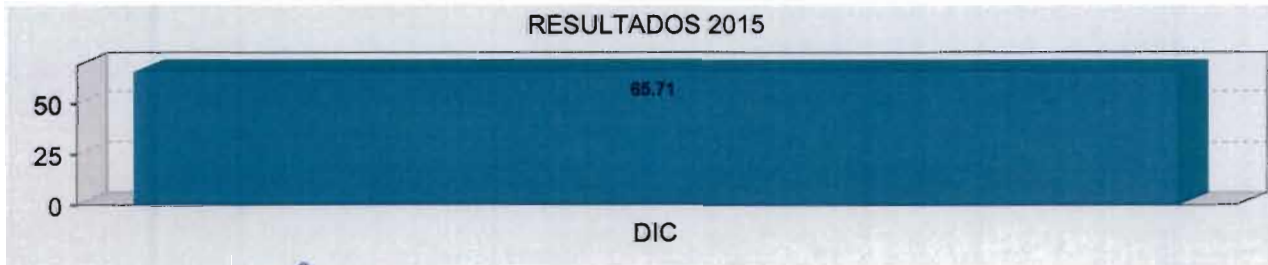
	RESULTADOS 2015	¿QUÉ MIDE?
PORCENTAJE DE EGRESADOS DEL CECYTEBC QUE SE INCORPORAN AL ÁMBITO LABORAL O CONTINÚAN SUS ESTUDIOS	DIC	EL PORCENTAJE DE ESTUDIANTES EGRESADOS DEL CECYTE QUE SE INCORPORAN AL ÁMBITO LABORAL O CONTINÚAN CON SUS ESTUDIOS SUPERIORES.
	65.71	

META ANUAL: 55

UNIDAD DE MEDIDA: PORCENTAJE

FRECUENCIA: ANUAL

ES MEJOR QUE INCREMENTE EL RESULTADO



OBSERVACIONES:

RESULTADO CORRESPONDIENTE AL SEGUIMIENTO DE EGRESADOS DE LA GENERACIÓN 2015-1.

COORDINADOR INSTITUCIONAL
ALFREDO NERI HERNANDEZ

RESPONSABLE DEL INDICADOR
GUSTAVO VÉLEZ MUÑOZ